

**Informe Epidemiológico**

**28 DE JULHO DE 2020**

**Nº 144**


**Tabela 1 –** Frequência de casos segundo classificação operacional para COVID-19. Alagoas, 2020.

Casos Notificados	Em investigação		Casos Confirmados		Casos Descartados		Óbito/Letalidade	
	698	0,6%	57.142	49,1%	58.437	50,3%	1.527	2,7%
<b>116.277</b>	<b>698</b>	<b>0,6%</b>	<b>57.142</b>	<b>49,1%</b>	<b>58.437</b>	<b>50,3%</b>	<b>1.527</b>	<b>2,7%</b>

Fonte: CIEVS/AL dados em 28/7/2020.

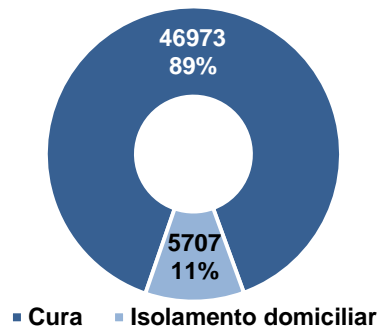
**SÍNDROME GRIPAL (SG)**

**Figura 1 –** Casos confirmados de SG com confirmação laboratorial para COVID-19, segundo sexo. Alagoas, 2020.



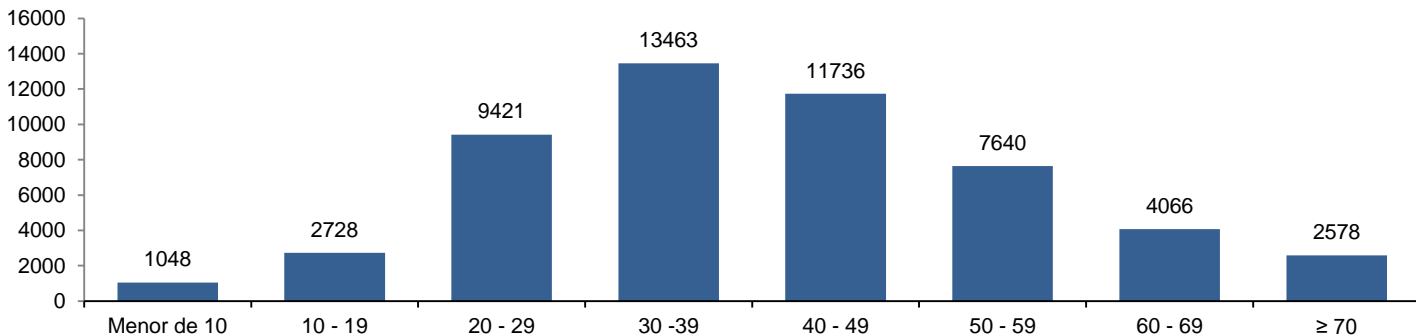
Fonte: CIEVS/AL dados em 28/7/2020.

**Gráfico 1 –** Frequência de casos confirmados de SG por COVID-19, segundo evolução. Alagoas, 2020.



Fonte: CIEVS/AL dados em 28/7/2020.

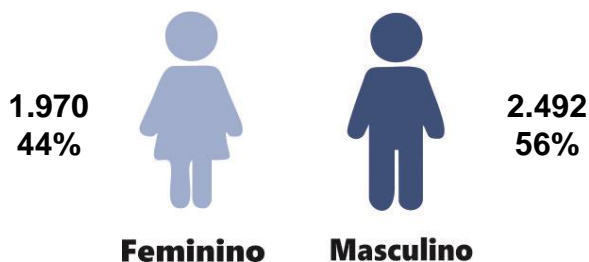
**Gráfico 2 –** Casos de SG com confirmação laboratorial para COVID-19, segundo faixa etária. Alagoas, 2020.



Fonte: CIEVS/AL dados em 28/7/2020.

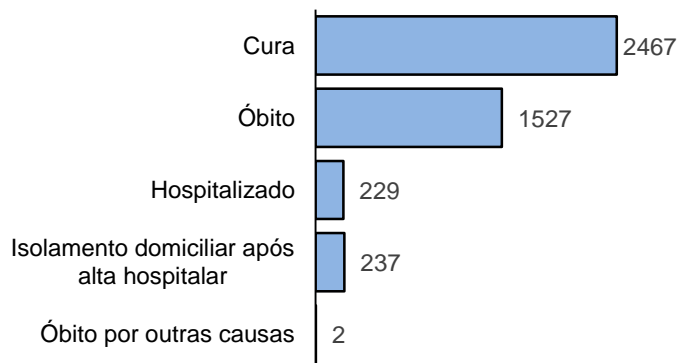
**SÍNDROME RESPIRATÓRIA AGUDA GRAVE (SRAG)**

**Figura 2 –** Casos confirmados de SRAG com confirmação laboratorial para COVID-19, segundo sexo. Alagoas, 2020.



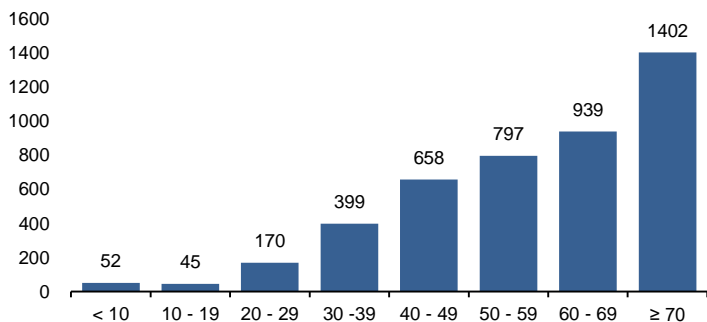
Fonte: CIEVS/AL dados em 28/7/2020.

**Gráfico 3 –** Frequência de casos confirmados de SRAG por COVID-19, segundo evolução. Alagoas, 2020.



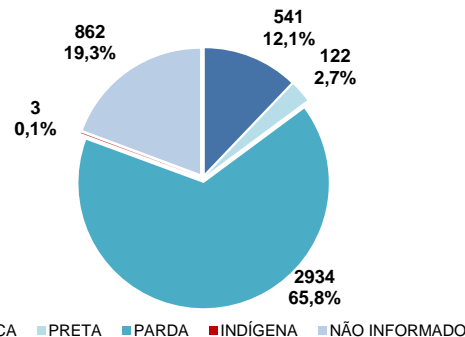
Fonte: CIEVS/AL dados em 28/7/2020.

**Gráfico 4** – Frequência da faixa etária dos casos confirmados de SRAG por COVID-19. Alagoas, 2020.



Fonte: CIEVS/AL dados em 28/7/2020.

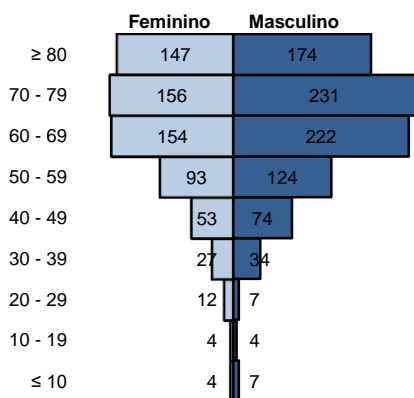
**Gráfico 5** – Frequência de casos confirmados de SRAG por COVID-19, segundo raça/cor. Alagoas, 2020.



Fonte: CIEVS/AL dados em 28/7/2020.

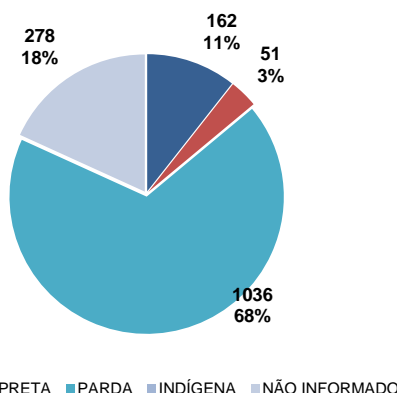
## ÓBITOS CONFIRMADOS

**Gráfico 6** – Pirâmide etária dos óbitos confirmados por COVID-19, segundo sexo. Alagoas, 2020.



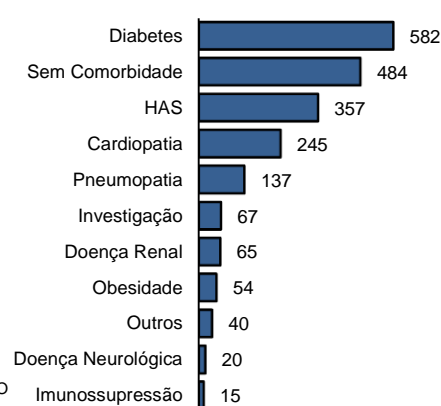
Fonte: CIEVS/AL dados em 28/7/2020.

**Gráfico 7** – Frequência de óbitos confirmados por COVID-19, segundo raça/cor. Alagoas, 2020.



Fonte: CIEVS/AL dados em 28/7/2020.

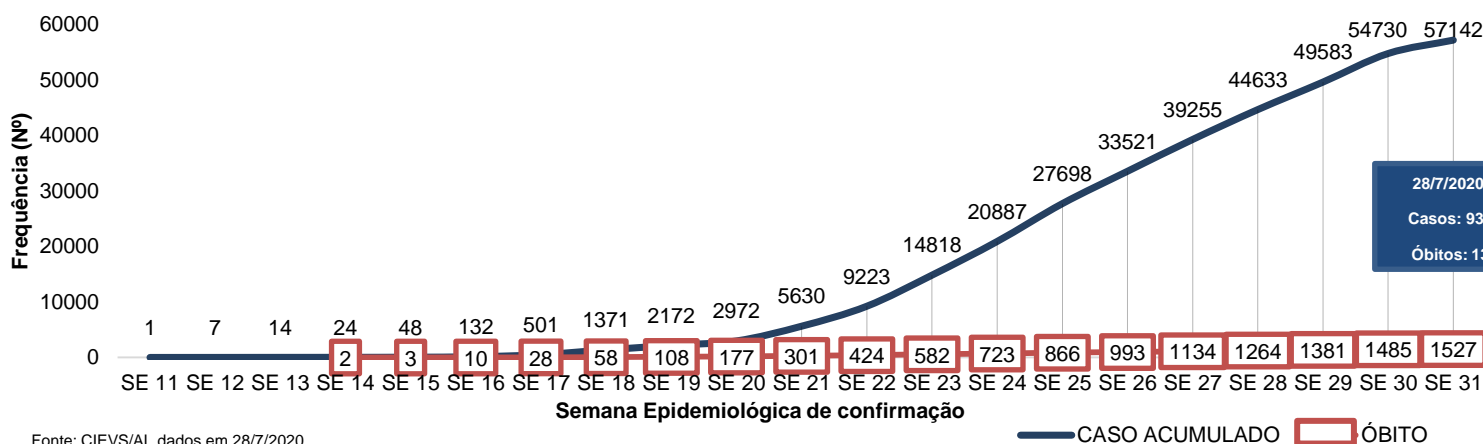
**Gráfico 8** – Frequência dos óbitos confirmados por COVID-19, segundo comorbidade e fator de risco. Alagoas, 2020.



Fonte: CIEVS/AL dados em 28/7/2020.

## EVOLUÇÃO DE CASOS E ÓBITOS

**Gráfico 9** – Frequência de casos confirmados cumulativamente e óbitos segundo semana epidemiológica de confirmação. Alagoas, 2020.



Fonte: CIEVS/AL dados em 28/7/2020.

### TESTES LABORATORIAIS

QUANTITATIVO GERAL DE TESTES REALIZADOS EM 27/7/2020	
<b>Testes Rápidos (TR)</b>	<b>490</b>
Positivos	149
Negativos	341
<b>Testes RT - PCR</b>	<b>199</b>
Positivos	63
Negativos	136
Inconclusivos	0
ESTOQUE DE TESTES DISPONÍVEIS PARA DIAGNÓSTICO	
Testes Rápidos (TR)	29.762
Kit amplificação RT-PCR	66.962

### PROFISSIONAIS DA SAÚDE

<b>Casos confirmados (geral)</b>	<b>57.142</b>
<b>Profissionais da Saúde Confirmados</b>	<b>5.447</b>
<b>Percentual de confirmados</b>	<b>9,5%</b>

Fonte: e-SUS VE dados em 28/7/2020.

28 DE JULHO DE 2020

Nº 144

## DISTRIBUIÇÃO ESPACIAL

Tabela 2 – Frequência de casos e óbitos confirmados de COVID-19, segundo município de residência. Alagoas, 2020.

MUNICÍPIO DE RESIDÊNCIA	CASOS CONFIRMADOS	ÓBITOS CONFIRMADOS	MUNICÍPIO DE RESIDÊNCIA	CASOS CONFIRMADOS	ÓBITOS CONFIRMADOS
Água Branca	60	0	Mata Grande	69	0
Anadia	335	5	Matriz do Camaragibe	621	16
Arapiraca	4.668	97	Messias	374	11
Atalaia	485	16	Minador do Negrão	11	0
Barra de Santo Antônio	110	7	Monteirópolis	70	0
Barra de São Miguel	118	5	Murici	335	20
Batalha	308	6	Novo Lino	101	5
Belém	47	1	Olho d'Água das Flores	600	7
Belo Monte	36	2	Olho d'Água do Casado	18	0
Boca da Mata	940	16	Olho d'Água Grande	65	3
Branquinha	130	5	Oliveira	89	2
Cacimbinhas	116	2	Ouro Branco	71	3
Cajueiro	171	11	Palestina	139	2
Campestre*	65	4	Palmeira dos Índios	723	23
Campo Alegre	1.026	21	Pão de Açúcar	431	5
Campo Grande	150	1	Pariconha	114	0
Canapi	29	3	Paripueira	113	10
Capela	481	4	Passo de Camaragibe	227	10
Carneiros	47	0	Paulo Jacinto	128	6
Chã Preta	27	0	Penedo	645	10
Coité do Noia	116	2	Piaçabuçu	288	9
Colônia Leopoldina	222	8	Pilar	1.043	21
Coqueiro Seco	155	5	Pindoba	35	1
Coruripe	1.145	24	Piranhas	116	2
Craíbas	461	6	Poço das Trincheiras	33	3
Delmiro Gouveia	503	11	Porto Calvo	613	11
Dois Riachos	105	0	Porto de Pedras	92	2
Estrela de Alagoas	149	4	Porto Real do Colégio*	222	3
Feira Grande	309	3	Quebrangulo	170	2
Feliz Deserto	49	3	Rio Largo	991	48
Flexeiras	219	6	Roteiro	119	5
Girau do Ponciano	854	6	Santa Luzia do Norte	162	4
Ibateguara	243	9	Santana do Ipanema	777	10
Igaci	149	0	Santana do Mundaú	104	5
Igreja Nova	295	4	São Brás	126	0
Inhapi	13	1	São José da Laje	487	8
Jacaré dos Homens	31	1	São José da Tapera	387	6
Jacuípe	55	1	São Luís do Quitunde	530	12
Japaratinga	118	4	São Miguel dos Campos	1.618	27
Jaramataia	38	0	São Miguel dos Milagres	123	5
Jequiá da Praia	318	8	São Sebastião	651	9
Joaquim Gomes	252	10	Satuba	393	16
Jundiá	25	3	Senador Rui Palmeira	56	4
Junqueiro	426	10	Tanque d'Arca	87	2
Lagoa da Canoa	257	5	Taquarana	178	2
Limoeiro de Anadia	296	7	Teotônio Vilela	1.024	25
Maceió	21.633	709	Traipu	140	3
Major Isidoro	296	3	União Dos Palmares	703	27
Mar Vermelho	16	1	Viçosa	244	8
Maragogi	372	11	<b>Total</b>	<b>57.005**</b>	<b>1.523***</b>
Maravilha	47	2			
Marechal Deodoro	1.724	27			
Maribondo	309	10			

Fonte: CIEVS/AL dados em 28/7/2020.

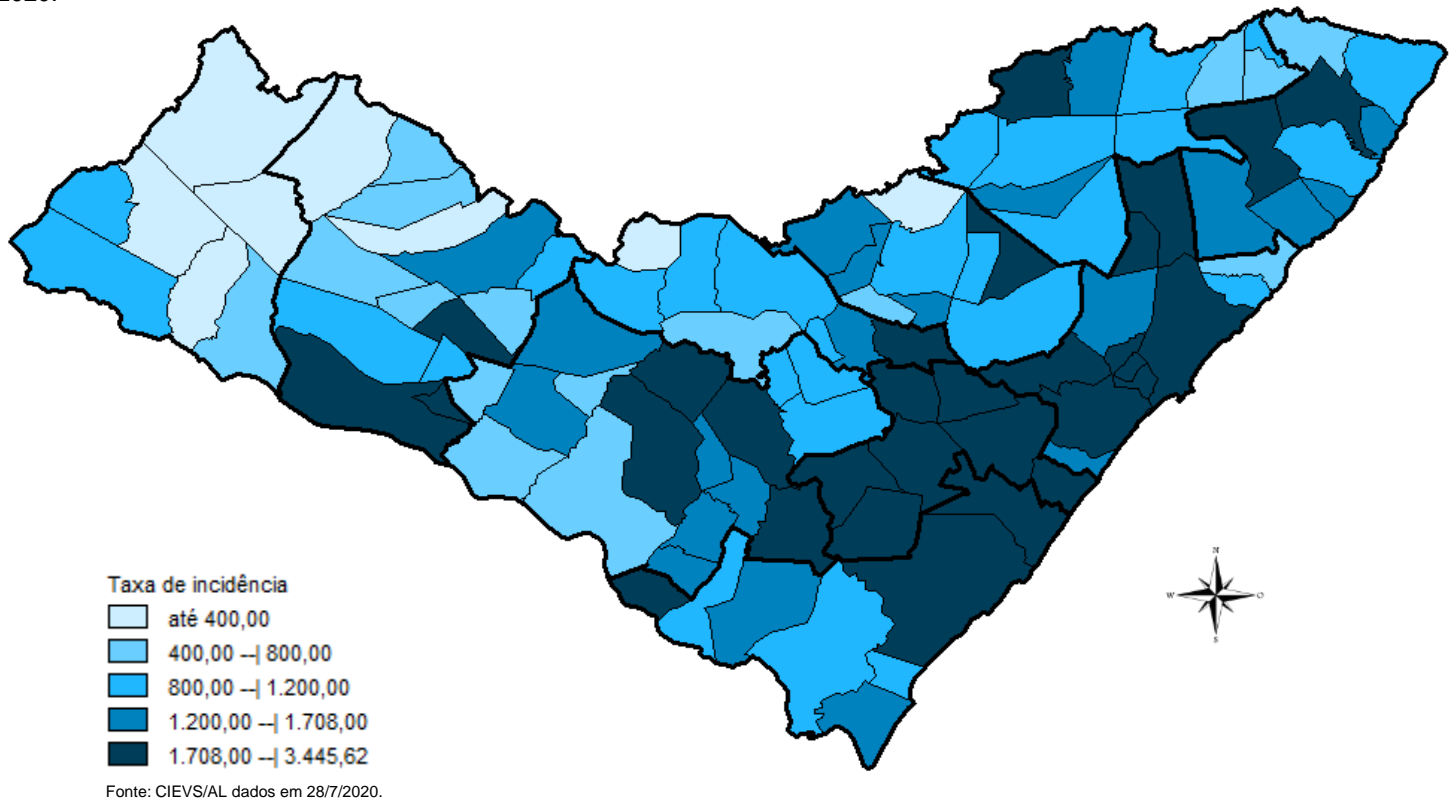
\* Três (3) Casos/Óbitos ocorridos em outros estados (PE e SE)

\*\* Cento e quarenta (140) são residentes em outros estados (DF, PB, PE, PA, RS, RN, RJ, SP, BA, SC, PR, MG, MA, ES, TO, SE e CE)

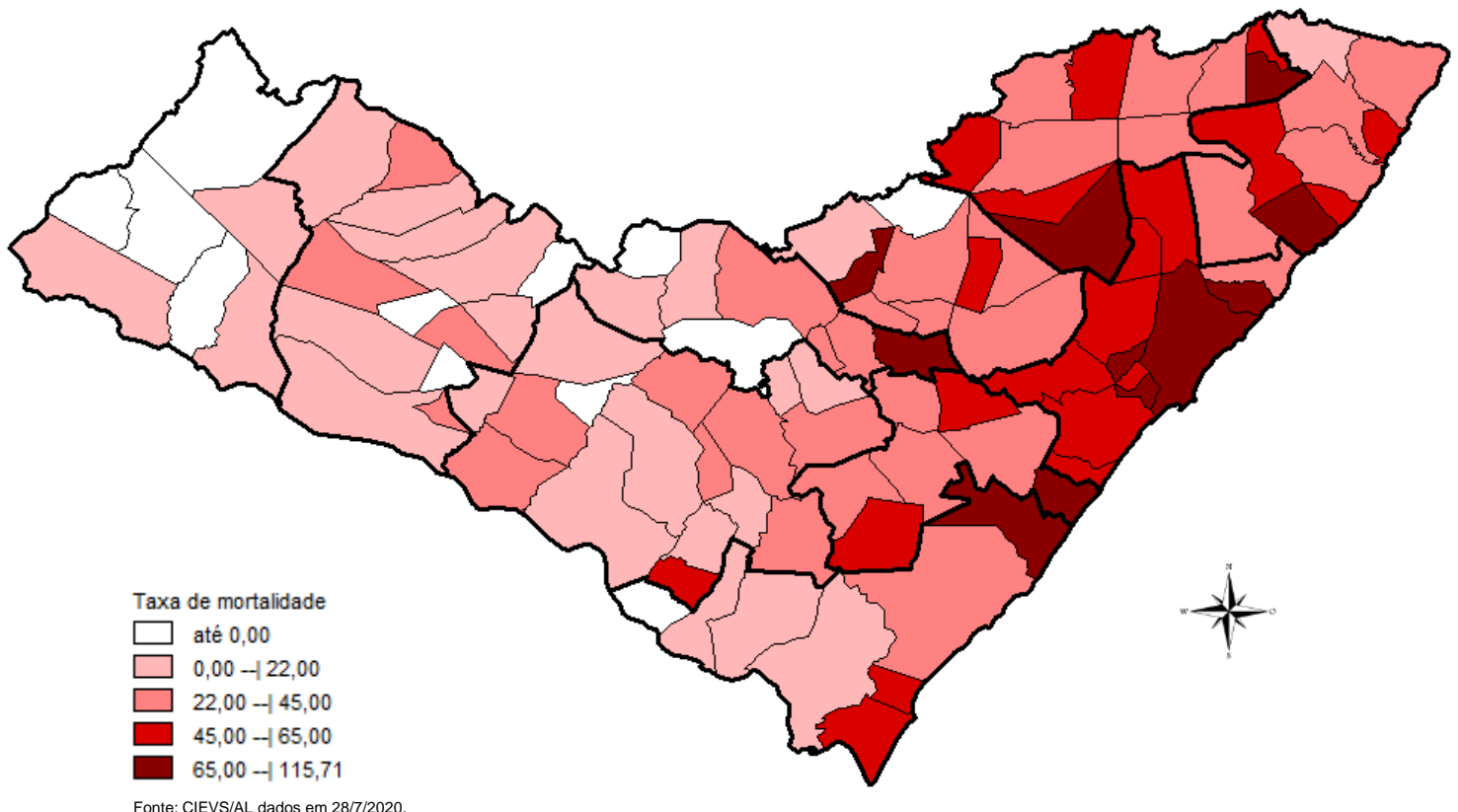
\*\*\* Sete (7) óbitos são residentes de outros estados: São Paulo, Pernambuco, Santa Catarina e Bahia

DISTRIBUIÇÃO ESPACIAL

**Figura 3** – Taxa de incidência por 100.000 habitantes dos casos confirmados da COVID-19, segundo município de residência. Alagoas, 2020.

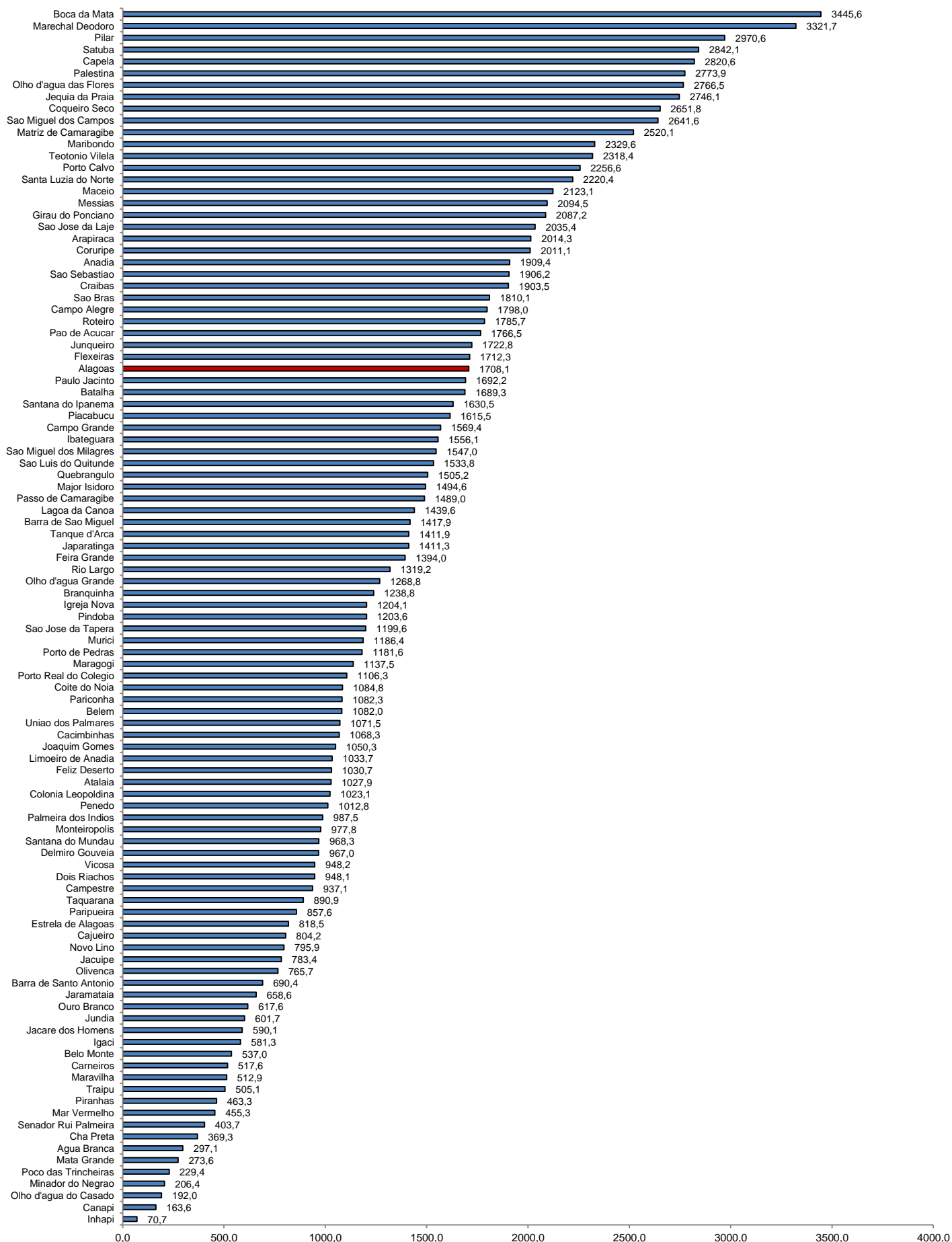


**Figura 4** – Taxa de mortalidade por 100.000 habitantes dos casos confirmados da COVID-19, segundo município de residência. Alagoas, 2020.



TAXA DE INCIDÊNCIA

Gráfico 10 – Taxa de incidência (por 100.000 hab.) da COVID-19, segundo município de residência. Alagoas, 2020.



Fonte: CIEVS/AL dados em 28/7/2020. Estimativa TCU/IBGE 2019