



SESAU

Secretaria de Estado da Saúde

# RELATÓRIO DETALHADO DO QUADRIMESTRE ANTERIOR

1º Quadrimestre de 2025



Estado de Alagoas  
Secretaria de Estado da Saúde/SESAU  
Av. da Paz, 978 - Jaraguá, Maceió - AL

## SUMÁRIO

<b>FICHA TÉCNICA DO RELATÓRIO DETALHADO QUADRIMESTRAL – RDQ</b>	<b>5</b>
<b>1º Quadrimestre de 2025</b>	<b>5</b>
<b>INTRODUÇÃO</b>	<b>6</b>
Execução Orçamentária	6
Produção de Serviços em Saúde	6
Das Auditorias	6
Indicadores de Saúde	6
<b>MONTANTE E FONTE DE RECURSOS APLICADOS NO PERÍODO</b>	<b>9</b>
Relatório Resumido de Execução Orçamentária – RREO (JANEIRO A ABRIL DE 2025 / 2º BIMESTRE)	9
<b>DADOS DEMOGRÁFICOS</b>	<b>27</b>
Distribuição Etária	27
Distribuição por Gênero	28
<b>DADOS DE MORBIMORTALIDADE</b>	<b>29</b>
Morbidade Hospitalar do SUS - por local de internação - Alagoas	29
<b>PRODUÇÃO E SERVIÇOS PRESTADOS (janeiro a abril)</b>	<b>33</b>
<b>RELATÓRIO DAS ATIVIDADES DE AUDITORIA – janeiro a abril/2025</b>	<b>40</b>
<b>INDICADORES DE SAÚDE</b>	<b>50</b>
<b>CONSIDERAÇÕES FINAIS</b>	<b>51</b>



Estado de Alagoas  
Secretaria de Estado da Saúde/SESAU  
Av. da Paz, 978 - Jaraguá, Maceió - AL

GOVERNADOR DO ESTADO

**Paulo Suruagy do Amaral Dantas**

VICE-GOVERNADOR

**Ronaldo Augusto Lessa Santos**

SECRETÁRIO DE ESTADO DA SAÚDE

**Gustavo Pontes de Miranda Oliveira**

SECRETÁRIO EXECUTIVO DE AÇÕES DE SAÚDE

**Guilherme Ressurreição Lopes**

SECRETÁRIO EXECUTIVO DE GESTÃO INTERNA

**Eder Correia de Araújo**

SECRETÁRIO EXECUTIVO DE REGULAÇÃO E GESTÃO

**Igor Francisco Silva Montteiro**

SECRETÁRIO EXECUTIVO DE VIGILÂNCIA EM SAÚDE

**Thalyne Joane Araújo Silva**

CHEFE DE GABINETE

**Matheus Andrade Costa de Almeida**

SUPERINTENDENTE DE PLANEJAMENTO, GESTÃO E PARTICIPAÇÃO SOCIAL

**José Medeiros dos Santos**

SUPERINTENDENTE DE ATENÇÃO ESPECIALIZADA AMBULATORIAL E HOSPITALAR

**Leonardo Lopes de Azeredo Vieira**



Estado de Alagoas  
Secretaria de Estado da Saúde/SESAU  
Av. da Paz, 978 - Jaraguá, Maceió - AL

SUPERINTENDENTE DE ATENÇÃO PRIMÁRIA E AÇÕES ESTRATÉGICAS

**Karini Vieira Menezes de Omena**

SUPERINTENDENTE DE AUDITORIA, CONTROLE E AVALIAÇÃO

**Charles Petterson Andrade de Omena**

SUPERINTENDENTE DE ESTRATÉGIAS HOSPITALARES

**Sayonara Gomes Claudino**

SUPERINTENDENTE DE VIGILÂNCIA E CONTROLE DE DOENÇAS

**Waldinéa Maria da Silva**

SUPERINTENDENTE DE VIGILÂNCIA AMBIENTAL E SANITÁRIA

**Laiza Granja de Souza Batista**

SUPERINTENDENTE DE PLANEJAMENTO, ORÇAMENTO, FINANÇAS E  
CONTABILIDADE

**Renato Ladislau Silva**

SUPERINTENDENTE ADMINISTRATIVO

**Lidiane de Amaral Araújo**

SUPERINTENDENTE DE VALORIZAÇÃO DE PESSOAS

**Andrea Teresa de Melo Loureiro**



Estado de Alagoas  
Secretaria de Estado da Saúde/SESAU  
Av. da Paz, 978 - Jaraguá, Maceió - AL

## FICHA TÉCNICA DO RELATÓRIO DETALHADO QUADRIMESTRAL – RDQ

### 1º Quadrimestre de 2025

#### SECRETARIA DE ESTADO

<b>Razão Social</b>	Secretaria de Estado da Saúde
<b>CNPJ</b>	12.200.259/0001-65
<b>Endereço</b>	Av. da Paz, 978, Jaraguá – Maceió/AL, CEP: 57025-050
<b>Telefone</b>	(82) 3315-1105 / 3315-1152
<b>Endereço Eletrônico</b>	<a href="http://www.saude.al.gov.br">www.saude.al.gov.br</a>

#### GESTOR

<b>Secretário de Saúde</b>	Gustavo Pontes de Miranda Oliveira
<b>Data de nomeação:</b>	Decreto nº 86.114, de 1 de janeiro de 2023

#### PLANO DE SAÚDE

<b>Plano de Saúde Vigente</b>	Sim
<b>Período</b>	2024-2027
<b>Status</b>	Aprovado

## INTRODUÇÃO

No intuito de prestar contas e tornar públicas as ações realizadas no primeiro quadrimestre do exercício de 2025, a Secretaria de Estado da Saúde de Alagoas – SESAU/AL disponibiliza o presente documento em conformidade com a Lei Complementar Nº 141, de 13 de janeiro de 2012. A referida lei trata, em seu capítulo IV, seção III, da Prestação de Contas, versando no Art. 36:

*Art. 36. O gestor do SUS em cada ente da Federação elaborará Relatório detalhado referente ao quadrimestre anterior; o qual conterà, no mínimo, as seguintes informações:*

*“I - montante e fonte dos recursos aplicados no período;*

*II - auditorias realizadas ou em fase de execução no período e suas recomendações e determinações;*

*III - oferta e produção de serviços públicos na rede assistencial própria, contratada e conveniada, cotejando esses dados com os indicadores de saúde da população em seu âmbito de atuação.”*

As considerações quanto à estrutura deste relatório estão em conformidade com o dispositivo legal mencionado, sendo apresentadas da seguinte forma:

### Execução Orçamentária

O relatório apresentará o montante de recursos aplicados no período, detalhando suas fontes e demonstrando a alocação financeira no âmbito do SUS, permitindo a análise da execução orçamentária e do financiamento das ações de saúde.

### Produção de Serviços em Saúde

A oferta e a produção de serviços públicos de saúde serão analisadas, abrangendo a rede assistencial própria, contratada e conveniada, com o objetivo de verificar sua compatibilidade com os indicadores de saúde da população e subsidiar a tomada de decisões para aprimoramento do sistema de saúde no território.

### Das Auditorias

Durante o quadrimestre de janeiro a abril de 2025 foram realizadas 291 (duzentos e noventa e uma) Auditorias, conforme capítulo adiante.

### Indicadores de Saúde

Ao longo de 2025, a gestão de saúde estadual implementou uma série de medidas com o objetivo de intensificar as estratégias que haviam demonstrado eficácia nos anos anteriores.



Estado de Alagoas  
Secretaria de Estado da Saúde/SESAU  
Av. da Paz, 978 - Jaraguá, Maceió - AL

Com o intuito de enfrentar as adversidades e melhorar os resultados gerais, a gestão de saúde utilizou uma abordagem fundamentada na ciência e nas melhores práticas recomendadas pela literatura especializada. Além disso, considerou as experiências acumuladas por profissionais renomados dentro do Sistema Único de Saúde (SUS). Essa combinação de conhecimentos teóricos e práticos foi essencial para a formulação de novas estratégias.

A redefinição estratégica dos esforços visou especificamente à melhoria dos indicadores que apresentaram resultados insatisfatórios durante o período. Para alcançar esse objetivo, foram revisadas e ajustadas às práticas e processos já existentes, integrando inovações e metodologias comprovadas que poderiam contribuir para a eficiência e eficácia das ações de saúde. O enfoque foi colocado não apenas na resolução de problemas emergenciais, mas também na construção de uma base sólida para a sustentabilidade das melhorias a longo prazo. Esses dados serão apresentados em documento anexo.



# Execução Orçamentária



Estado de Alagoas  
Secretaria de Estado da Saúde/SESAU  
Av. da Paz, 978 - Jaraguá, Maceió - AL

## MONTANTE E FONTE DE RECURSOS APLICADOS NO PERÍODO

### Relatório Resumido de Execução Orçamentária – RREO (JANEIRO A ABRIL DE 2025 / 2º BIMESTRE)

TABELA 1: Receitas Públicas por Estágio e Realização

RECEITAS RESULTANTES DE IMPOSTOS E TRANSFERÊNCIAS CONSTITUCIONAIS E LEGAIS	PREVISÃO INICIAL	PREVISÃO ATUALIZADA (a)	RECEITAS REALIZADAS	
			Até o Bimestre (b)	% (b/a) x 100
<b>RECEITA DE IMPOSTOS (I)</b>	<b>9.771.260.970</b>	<b>9.771.260.970</b>	<b>3.913.601.174</b>	<b>40,05%</b>
Receita Resultante do Imposto sobre a Circulação de Mercadorias e Serviços de Transporte Interestadual e Intermunicipal e de Comunicação – ICMS	7.921.435.230	7.921.435.230	3.074.230.491	38,81%
ICMS - Principal e Encargos (Multas, Juros de Mora, Dívida Ativa e Outros Encargos do ICMS)	7.427.762.736	7.427.762.736	2.872.989.224	38,68%
Adicional de até 2% do ICMS destinado ao Fundo de Combate à Pobreza (ADCT, art. 82, §1º)	493.672.494	493.672.494	201.241.267	40,76%
Receita Resultante do Imposto de Transmissão Causa Mortis e Doação de Bens e Direitos – ITCD	42.059.787	42.059.787	26.685.121	63,45%
Receita Resultante do Imposto sobre a Propriedade de Veículos Automotores – IPVA	688.148.488	688.148.488	289.918.286	42,13%
Receita Resultante do Imposto sobre a Renda e Proventos de Qualquer Natureza Retido na Fonte – IRRF	1.119.617.465	1.119.617.465	522.767.276	46,69%
<b>RECEITA DE TRANSFERÊNCIAS CONSTITUCIONAIS E LEGAIS (II)</b>	<b>7.216.328.033</b>	<b>7.216.328.033</b>	<b>3.013.418.382</b>	<b>41,76%</b>
Cota-Parte FPE	7.209.048.675	7.209.048.675	3.010.341.015	41,76%
Cota-Parte IPI-Exportação	7.279.358	7.279.358	3.077.367	42,28%
Outras Transferências ou Compensações Financeiras Provenientes de Impostos e Transferências Constitucionais	-	-	-	0,00%



Estado de Alagoas  
Secretaria de Estado da Saúde/SESAU  
Av. da Paz, 978 - Jaraguá, Maceió - AL

RECEITAS RESULTANTES DE IMPOSTOS E TRANSFERÊNCIAS CONSTITUCIONAIS E LEGAIS	PREVISÃO INICIAL	PREVISÃO ATUALIZADA (a)	RECEITAS REALIZADAS	
			Até o Bimestre (b)	% (b/a) x 100
<b>DEDUÇÕES DE TRANSFERÊNCIAS CONSTITUCIONAIS AOS MUNICÍPIOS (III)</b>	<b>1.762.267.815</b>	<b>1.762.267.815</b>	<b>863.975.815</b>	<b>49,03%</b>
PARCELA DO ICMS REPASSADA AOS MUNICÍPIOS (25%)	1.485.552.547	1.485.552.547	718.247.306	48,35%
PARCELA DO IPVA REPASSADA AOS MUNICÍPIOS (50%)	275.259.396	275.259.396	144.959.166	52,66%
PARCELA DA COTA-PARTE DO IPI-EXPORTAÇÃO REPASSADA AOS MUNICÍPIOS (25%)	1.455.872	1.455.872	769.342	52,84%
<b>TOTAL DAS RECEITAS RESULTANTES DE IMPOSTOS E TRANSFERÊNCIAS CONSTITUCIONAIS E LEGAIS - (IV) = (I) + (II) - (III)</b>	<b>15.225.321.188</b>	<b>15.225.321.188</b>	<b>6.063.043.741</b>	<b>39,82%</b>

Fonte: RREO do 2º bimestre de 2025/SEFAZ

Até o segundo bimestre de 2025, o total de receitas arrecadadas resultantes de impostos e transferências constitucionais e legais alcançou R\$ 6,92 bilhões, o que representa pouco mais de 40% da previsão anual atualizada. Esse montante abrange tanto as receitas próprias provenientes de impostos estaduais quanto as transferências recebidas da União, antes das deduções obrigatórias destinadas aos municípios.

As receitas de impostos totalizaram R\$ 3,91 bilhões, sendo a maior parte oriunda do ICMS, que arrecadou R\$ 3,07 bilhões, o equivalente a 38,81% da sua previsão anual. Dentro desse total, R\$ 2,87 bilhões referem-se ao ICMS – Principal e Encargos (multas, juros, dívida ativa e outros encargos), enquanto R\$ 201,2 milhões correspondem ao adicional de até 2% do ICMS destinado ao Fundo de Combate à Pobreza.

O IPVA apresentou arrecadação de R\$ 289,9 milhões (42,13% da previsão anual), enquanto o ITCD arrecadou R\$ 26,7 milhões (63,45%). Já o IRRF – Imposto de Renda Retido na Fonte – totalizou R\$ 522,8 milhões, atingindo 46,69% da previsão para o exercício.

As transferências constitucionais e legais somaram R\$ 3,01 bilhões, o que representa 41,76% da previsão anual. Desse total, a cota-parte do Fundo de Participação dos Estados (FPE) foi responsável por R\$ 3,01 bilhões, enquanto a cota-parte do IPI-Exportação contribuiu com R\$ 3,07 milhões. Não houve registro de outras transferências ou compensações financeiras no período.



Estado de Alagoas  
Secretaria de Estado da Saúde/SESAU  
Av. da Paz, 978 - Jaraguá, Maceió - AL

As deduções obrigatórias das transferências constitucionais aos municípios chegaram a aproximadamente R\$ 864 milhões, o que corresponde a 49,03% da previsão anual para essas deduções. A maior parte foi relativa à parcela de 25% do ICMS repassada aos municípios, no valor de R\$ 718,2 milhões (48,35%). A parcela de 50% do IPVA repassada aos municípios totalizou R\$ 145 milhões (52,66%), enquanto a parcela da cota-parte do IPI-Exportação chegou a R\$ 769,3 mil (52,84%).

Esses resultados demonstram que, até o segundo bimestre, a execução orçamentária das receitas encontra-se dentro de um ritmo regular, com percentuais de realização em torno de 40% para a maioria dos itens, indicando consistência na arrecadação frente às previsões estabelecidas para o exercício. O desempenho do ITCD, IRRF e IPVA se destaca com percentuais acima da média geral. Esses dados reforçam a relevância do ICMS como principal fonte de receita própria do Estado, ao passo que as transferências do FPE continuam sendo essenciais para o equilíbrio fiscal. As deduções obrigatórias, por sua vez, seguem impactando significativamente os recursos líquidos disponíveis para a gestão estadual.

**TABELA 2: Despesa Pública por Estágio e Execução**

DESPESAS COM AÇÕES E SERVIÇOS PÚBLICOS DE SAÚDE (ASPS) - POR SUBFUNÇÃO E CATEGORIA ECONÔMICA	DOTAÇÃO INICIAL	DOTAÇÃO ATUALIZADA (c)	DESPESAS EMPENHADAS		DESPESAS LIQUIDADAS		DESPESAS PAGAS		Inscritos em Restos a Pagar Não Processados (g)
			Até o bimestre (d)	% (d/c) x 100	Até o bimestre (e)	% (e/c) x 100	Até o bimestre (f)	% (f/c) x 100	
ATENÇÃO BÁSICA (V)	94.620.551	85.734.860	1.612.288	2%	1.612.288	2%	1.512.288	2%	-
Despesas Correntes	74.251.796	73.871.189	1.612.288	2%	1.612.288	2%	1.512.288	2%	-
Despesas de Capital	20.368.755	11.863.671	-	0%	-	0%	-	0%	-
ASSISTÊNCIA HOSPITALAR E AMBULATORIAL (VI)	1.393.975.068	1.391.798.147	467.056.019	34%	460.980.994	33%	437.399.480	31%	-
Despesas Correntes	1.294.776.609	1.286.295.609	463.473.406	36%	457.398.382	36%	434.172.500	34%	-

DESPESAS COM AÇÕES E SERVIÇOS PÚBLICOS DE SAÚDE (ASPS) - POR SUBFUNÇÃO E CATEGORIA ECONÔMICA	DOTAÇÃO INICIAL	DOTAÇÃO ATUALIZADA (c)	DESPESAS EMPENHADAS		DESPESAS LIQUIDADAS Até o bimestre (e)	% (e/c) x 100	DESPESAS PAGAS		Inscritos em Restos a Pagar Não Processados (g)
			Até o bimestre (d)	% (d/c) x 100			Até o bimestre (f)	% (f/c) x 100	
Despesas de Capital	99.198.459	105.502.538	3.582.613	3%	3.582.613	3%	3.226.980	3%	-
SUPORTE PROFILÁTICO E TERAPÊUTICO (VII)	36.964.709	36.964.709	4.282.864	12%	845.829	2%	772.507	2%	-
Despesas Correntes	36.964.709	36.964.709	4.282.864	12%	845.829	2%	772.507	2%	-
Despesas de Capital	-	-	-	0%	-	0%	-	0%	-
VIGILÂNCIA SANITÁRIA (VIII)	-	-	-	0%	-	0%	-	0%	-
Despesas Correntes	-	-	-	0%	-	0%	-	0%	-
Despesas de Capital	-	-	-	0%	-	0%	-	0%	-
VIGILÂNCIA EPIDEMIOLÓGICA (IX)	3.384.926	8.384.926	1.758.165	21%	1.758.165	21%	1.696.988	20%	-
Despesas Correntes	1.000.000	6.000.000	1.758.165	29%	1.758.165	29%	1.696.988	28%	-
Despesas de Capital	2.384.926	2.384.926	-	0%	-	0%	-	0%	-
ALIMENTAÇÃO E NUTRIÇÃO (X)	-	-	-	0%	-	0%	-	0%	-
Despesas Correntes	-	-	-	0%	-	0%	-	0%	-
Despesas de Capital	-	-	-	0%	-	0%	-	0%	-
OUTRAS SUBFUNÇÕES (XI)	607.969.900	611.166.141	299.904.948	49%	286.273.181	47%	218.098.834	36%	-
Despesas Correntes	607.878.751	604.074.992	292.904.948	48%	279.273.181	46%	216.098.834	36%	-
Despesas de Capital	91.149	7.091.149	7.000.000	99%	7.000.000	99%	2.000.000	28%	-



Estado de Alagoas  
Secretaria de Estado da Saúde/SESAU  
Av. da Paz, 978 - Jaraguá, Maceió - AL

DESPESAS COM AÇÕES E SERVIÇOS PÚBLICOS DE SAÚDE (ASPS) - POR SUBFUNÇÃO E CATEGORIA ECONÔMICA	DOTAÇÃO INICIAL	DOTAÇÃO ATUALIZADA (c)	DESPESAS EMPENHADAS	% (d/c) x 100	DESPESAS LIQUIDADAS	% (e/c) x 100	DESPESAS PAGAS	% (f/c) x 100	Inscritos em Restos a Pagar Não Processados (g)
			Até o bimestre (d)		Até o bimestre (e)		Até o bimestre (f)		
<b>TOTAL (XII) = (V + VI + VII + VIII + IX + X + XI)</b>	<b>2.136.915.154</b>	<b>2.134.048.782</b>	<b>774.614.284</b>	<b>36%</b>	<b>751.470.457</b>	<b>35%</b>	<b>659.480.097</b>	<b>31%</b>	<b>-</b>

Fonte: RREO do 2º bimestre de 2025/SEFAZ

Com base nos dados atualizados da execução orçamentária das Despesas com Ações e Serviços Públicos de Saúde (ASPS) por subfunção e categoria econômica, verifica-se o seguinte panorama até o bimestre analisado:

A dotação inicial total prevista era de aproximadamente R\$ 2,14 bilhões, praticamente mantida após a atualização orçamentária (R\$ 2,13 bilhões). Até o momento, R\$ 774,6 milhões foram empenhados, o que representa 36% da dotação atualizada. Desses, R\$ 751,5 milhões foram liquidados (35%) e R\$ 659,5 milhões pagos (31%). Não houve registro de valores inscritos em Restos a Pagar Não Processados (RPNP) até o período.

A Assistência Hospitalar e Ambulatorial (VI) permanece como a principal subfunção orçamentária, com R\$ 1,39 bilhão empenhado inicialmente e praticamente o mesmo valor após atualização. A execução é expressiva: R\$ 467,1 milhões empenhados (34%), R\$ 461 milhões liquidados (33%) e R\$ 437,4 milhões pagos (31%), refletindo o foco da gestão nesta área. As despesas se concentram majoritariamente em despesas correntes, com R\$ 463,5 milhões empenhados, enquanto as despesas de capital representam um montante mais modesto de R\$ 3,6 milhões, ainda assim com execução próxima de 100%.

Na subfunção Atenção Básica (V), embora a dotação inicial tenha sido de R\$ 94,6 milhões, o valor foi reduzido para R\$ 85,7 milhões. No entanto, a execução está ainda muito baixa: apenas R\$ 1,6 milhão foram empenhados (2%), valor que também foi integralmente liquidado e quase totalmente pago. Toda a execução concentrou-se em despesas correntes, não havendo movimentações em despesas de capital.



Estado de Alagoas  
Secretaria de Estado da Saúde/SESAU  
Av. da Paz, 978 - Jaraguá, Maceió - AL

O Suporte Profilático e Terapêutico (VII) apresentou R\$ 4,3 milhões empenhados (12%) de um total de R\$ 36,9 milhões disponíveis, mas a liquidação e o pagamento ficaram significativamente abaixo: apenas R\$ 845,8 mil liquidados (2%) e R\$ 772,5 mil pagos (2%), o que indica uma execução lenta e potencial acúmulo de saldos a executar nos períodos seguintes.

Em Vigilância Epidemiológica (IX), houve aumento significativo da dotação, de R\$ 3,38 milhões para R\$ 8,38 milhões. A execução alcançou R\$ 1,76 milhão empenhado (21%), valor também liquidado e quase totalmente pago (R\$ 1,7 milhão). Toda a execução concentrou-se em despesas correntes, sendo a execução considerada satisfatória até o momento.

A categoria Outras Subfunções (XI) registrou execução relevante: de uma dotação atualizada de R\$ 611,2 milhões, foram R\$ 299,9 milhões empenhados (49%), R\$ 286,3 milhões liquidados (47%) e R\$ 218,1 milhões pagos (36%). A maior parte dos recursos foi alocada em despesas correntes, mas as despesas de capital apresentaram execução significativa, com R\$ 7 milhões empenhados, liquidados e parcialmente pagos (R\$ 2 milhões).

Em síntese, o cenário orçamentário da saúde revela nível intermediário de execução, com destaque para Assistência Hospitalar e Outras Subfunções, que concentram a maior parte dos pagamentos já realizados. A ausência de restos a pagar não processados até o momento indica um controle razoável da execução financeira. Contudo, subfunções como Atenção Básica e Suporte Profilático e Terapêutico ainda apresentam baixo desempenho, o que sugere a necessidade de reforço na gestão desses recursos para evitar subutilização até o encerramento do exercício.



Estado de Alagoas  
Secretaria de Estado da Saúde/SESAU  
Av. da Paz, 978 - Jaraguá, Maceió - AL

**TABELA 3: Apuração da Aplicação Mínima em Saúde**

APURAÇÃO DO CUMPRIMENTO DO LIMITE MÍNIMO PARA APLICAÇÃO EM ASPSP	DESPESAS EMPENHADAS	DESPESAS LIQUIDADAS	DESPESAS PAGAS
	(d)	(e)	(f)
Total das Despesas com ASPSP (XIII) = (XII)	774.614.283,78	751.470.456,76	659.480.096,85
(-) Restos a Pagar Não Processados Inscritos Indevidamente no Exercício sem Disponibilidade Financeira (XIV)	-	-	-
(-) Despesas Custeadas com Recursos Vinculados à Parcela do Percentual Mínimo que não foi Aplicada em ASPSP em Exercícios Anteriores (XV)	-	-	-
(-) Despesas Custeadas com Disponibilidade de Caixa Vinculada aos Restos a Pagar Cancelados (XVI)	-	-	-
<b>(=) VALOR APLICADO EM ASPSP (XVII) = (XIII - XIV - XV - XVI)</b>	<b>774.614.283,78</b>	<b>751.470.456,76</b>	<b>659.480.096,85</b>
Despesa Mínima a ser Aplicada em ASPSP (XVIII) = (IV) x 12% (LC 141/2012)			727.565.248,94
Despesa Mínima a ser Aplicada em ASPSP (XVIII) = (IV) x % (Constituição Estadual)			-
Diferença entre o Valor Aplicado e a Despesa Mínima a ser Aplicada (XIX) = (XVII (d ou e) - XVIII)1	47.049.034,84	23.905.207,82	-68.085.152,09
Limite Não Cumprido (XX) = (XIX) (Quando valor for inferior a zero)	-		
<b>PERCENTUAL DA RECEITA DE IMPOSTOS E TRANSFERÊNCIAS CONSTITUCIONAIS E LEGAIS APLICADO EM ASPSP (XVII / IV)*100 (mínimo de 12% conforme LC nº 141/2012 ou % da Constituição Estadual)</b>	<b>12,78%</b>	<b>12,39%</b>	<b>10,88%</b>



Estado de Alagoas  
Secretaria de Estado da Saúde/SESAU  
Av. da Paz, 978 - Jaraguá, Maceió - AL

Fonte: RREO do 2º bimestre de 2025/SEFAZ.

A análise das despesas com Ações e Serviços Públicos de Saúde (ASPS) demonstra que o ente federativo cumpriu o limite mínimo constitucional de aplicação de 12% da Receita de Impostos e Transferências Constitucionais e Legais em saúde, conforme determina a Lei Complementar nº 141/2012. O total das despesas empenhadas, liquidadas e pagas em ASPS foi, respectivamente, R\$ 774.614.283,78, R\$ 751.470.456,76 e R\$ 659.480.096,85. A despesa mínima a ser aplicada no exercício, considerando o parâmetro legal de 12%, era de R\$ 727.565.248,94.

No estágio do empenho, observa-se o cumprimento do limite mínimo, com uma aplicação superior ao exigido em R\$ 47.049.034,84, o que corresponde a 12,78% da receita considerada. Esse cenário indica um bom planejamento orçamentário e a formalização dos compromissos financeiros com a saúde ainda dentro do exercício.

No estágio da liquidação, ou seja, na fase em que as despesas foram efetivamente reconhecidas pela entrega de bens ou serviços, também houve cumprimento do limite, embora com menor margem, totalizando R\$ 751.470.456,76, o que representa 12,39% da receita. A diferença positiva em relação ao mínimo exigido foi de R\$ 23.905.207,82.

Quando analisado o estágio do pagamento, verifica-se um montante na ordem de R\$ 659.480.096,85, equivalente a 10,88% da receita considerada. A diferença em relação ao mínimo legal foi de R\$ 68.085.152,09, considerando os trâmites burocráticos necessários para o efetivo pagamento.



Estado de Alagoas  
Secretaria de Estado da Saúde/SESAU  
Av. da Paz, 978 - Jaraguá, Maceió - AL

**TABELA 4: Apuração dos Valores não Elegíveis para Aplicação Mínima em Saúde**

CONTROLE DO VALOR REFERENTE AO PERCENTUAL MÍNIMO NÃO CUMPRIDO EM EXERCÍCIOS ANTERIORES PARA FINS DE APLICAÇÃO DOS RECURSOS VINCULADOS CONFORME ARTIGOS 25 E 26 DA LC 141/2012	LIMITE NÃO CUMPRIDO			Saldo Final (não aplicado) (l) = (h - (i ou j))
	Saldo Inicial (no exercício atual) (h)	Despesas Custeadas no Exercício de Referência		
		Empenhadas (i)	Liquidadas (j)	
Diferença de limite não cumprido em 2024 (saldo final = XXd)				
Diferença de limite não cumprido em 2023 (saldo inicial igual ao saldo final do demonstrativo do exercício anterior)	-	-	-	-
Diferença de limite não cumprido em exercícios anteriores (saldo inicial igual ao saldo final do demonstrativo do exercício anterior)	-	-	-	-
<b>TOTAL DA DIFERENÇA DE LIMITE NÃO CUMPRIDO EM EXERCÍCIOS ANTERIORES (XXI)</b>	-	-	-	-

Fonte: RREO do 2º bimestre de 2025/SEFAZ.

**TABELA 5: Execução dos Restos a Pagar**

EXECUÇÃO DE RESTOS A PAGAR										
EXERCÍCIO DO EMPENHO	Valor Mínimo para aplicação em ASPS (m)	Valor aplicado em ASPS no exercício (n)	Valor aplicado além do limite mínimo (o) = (n - m), se < 0, então (o) = (0)	Total Inscrito em RP no exercício (p)	RPNP Inscritos Indevidamente no Exercício sem Disponibilidade Financeira q = (XIVd)	Valor Inscrito em RP considerado no Limite (r) = (p - (o + q)) se < 0, então (r) = (0)	Total de RP Pagos (s)	Total de RP a Pagar (f)	Total de RP cancelados ou prescritos (u)	Diferença entre o valor aplicado além do limite e o total de RP cancelados (v) = ((o + q) - u)
Empenhos de 2025	727.565.249	751.470.457	23.905.208	N/A	N/A	N/A	N/A	N/A	N/A	N/A
Empenhos de 2024	1.931.009.964	2.122.678.424	191.668.460	136.142.304	-	-	61.777.432	74.685.689	1.281.603	190.386.858
Empenhos de 2023	1.670.569.892	1.912.921.559	242.351.667	92.813.309	-	-	81.178.354	1.602.420	23.314.489	219.037.178
Empenhos de 2022	1.527.520.172	2.193.121.105	665.600.932	76.916.313	-	-	64.317.385	5.938.762	6.660.166	658.940.766
Empenhos de 2021	1.289.446.571	1.809.917.892	520.471.321	111.014.389	-	-	86.318.773	2.743.380	23.181.953	497.289.368
Empenhos de 2020	1.004.514.368	1.051.209.886	46.695.518	26.319.900	-	-	22.380.336	1.229.717	3.734.992	42.960.526
Empenhos de 2019	995.170.483	1.001.913.576	6.743.093	77.951.321	-	71.208.228	71.312.596	289.864	6.348.861	394.232

Fonte: RREO do 2º bimestre de 2025/SEFAZ.



Estado de Alagoas  
Secretaria de Estado da Saúde/SESAU  
Av. da Paz, 978 - Jaraguá, Maceió - AL

**TABELA 6: Controle dos Restos a Pagar Cancelados ou Prescritos**

<b>RESTOS A PAGAR CANCELADOS OU PRESCRITOS</b>				
<b>Saldo Inicial (w)</b>	<b>Despesas Custeadas no Exercício de Referência</b>			<b>Saldo Final (não aplicado) (aa) = (w - (x ou y))</b>
	<b>Empenhadas (x)</b>	<b>Liquidadas (y)</b>	<b>Pagas (z)</b>	
-	-	-	-	-
-	-	-	-	-
-	-	-	-	-
-	-	-	-	-

Fonte: RREO do 2º bimestre de 2025/SEFAZ.



Estado de Alagoas  
Secretaria de Estado da Saúde/SESAU  
Av. da Paz, 978 - Jaraguá, Maceió - AL

**TABELA 6: Receitas não Computadas no Mínimo em Saúde**

RECEITAS ADICIONAIS PARA O FINANCIAMENTO DA SAÚDE NÃO COMPUTADAS NO CÁLCULO DO MÍNIMO	PREVISÃO INICIAL	PREVISÃO ATUALIZADA (a)	RECEITAS REALIZADAS	
			Até o Bimestre (b)	% (b/a) x 100
RECEITAS DE TRANSFERÊNCIAS PARA A SAÚDE (XXX)	709.106.821,00	709.106.821,00	240.004.542,97	33,85
Provenientes da União	709.106.821,00	709.106.821,00	240.004.542,97	33,85
Provenientes dos Estados	-	-	-	-
Provenientes dos Municípios	-	-	-	-
RECEITA DE OPERAÇÕES DE CRÉDITO INTERNAS E EXTERNAS VINCULADAS A SAÚDE (XXXI)	-	-	-	-
OUTRAS RECEITAS (XXXII)	-	-	-	-
TOTAL RECEITAS ADICIONAIS PARA FINANCIAMENTO DA SAÚDE (XXXIII) = (XXX + XXXI + XXXII)	709.106.821,00	709.106.821,00	240.004.542,97	33,85

Fonte: RREO do 2º bimestre de 2025/SEFAZ.

**TABELA 7: Despesas não Computadas no Mínimo em Saúde**

<b>DESPESAS COM SAÚDE NÃO COMPUTADAS NO CÁLCULO DO MÍNIMO</b>									
<b>DESPESAS COM SAÚDE POR SUBFUNÇÕES E CATEGORIA ECONÔMICA NÃO COMPUTADAS NO CÁLCULO DO MÍNIMO</b>	<b>DOTAÇÃO INICIAL</b>	<b>DOTAÇÃO ATUALIZADA (c)</b>	<b>DESPESAS EMPENHADAS</b>		<b>DESPESAS LIQUIDADAS</b>		<b>DESPESAS PAGAS</b>		<b>Inscritos em Restos a Pagar Não Processados (g)</b>
			<b>Até o bimestre (d)</b>	<b>% (d/c) x 100</b>	<b>Até o bimestre (e)</b>	<b>% (e/c) x 100</b>	<b>Até o bimestre (f)</b>	<b>% (f/c) x 100</b>	
ATENÇÃO BÁSICA (XXXIII)	2.927.283	2.927.283	1.374.700	47%	1.374.700	47%	1.374.700	47%	-
Despesas Correntes	2.927.283	2.927.283	1.374.700	47%	1.374.700	47%	1.374.700	47%	-
Despesas de Capital	-	-	-	0%	-	0%	-	0%	-
ASSISTÊNCIA HOSPITALAR E AMBULATORIAL (XXXIV)	711.856.740	722.045.267	238.524.251	33%	211.423.089	29%	210.069.003	29%	-
Despesas Correntes	645.213.381	645.213.381	230.464.686	36%	210.485.940	33%	209.131.853	32%	-
Despesas de Capital	66.643.359	76.831.886	8.059.564	10%	937.149	1%	937.149	1%	-
SUPORTE PROFILÁTICO E TERAPÊUTICO (XXXV)	5.053.087	5.053.087	1.222.481	24%	593.163	12%	253.260	5%	-
Despesas Correntes	5.053.087	5.053.087	1.222.481	24%	593.163	12%	253.260	5%	-
Despesas de Capital	-	-	-	0%	-	0%	-	0%	-
VIGILÂNCIA SANITÁRIA (XXXVI)	168.046	168.046	2.527	2%	2.527	2%	2.527	2%	-
Despesas Correntes	168.046	168.046	2.527	2%	2.527	2%	2.527	2%	-
Despesas de Capital	-	-	-	0%	-	0%	-	0%	-



Estado de Alagoas  
Secretaria de Estado da Saúde/SESAU  
Av. da Paz, 978 - Jaraguá, Maceió - AL

<b>DESPESAS COM SAÚDE NÃO COMPUTADAS NO CÁLCULO DO MÍNIMO</b>									
VIGILÂNCIA EPIDEMIOLÓGICA (XXXVII)	14.893.942	14.893.942	1.676.900	11%	1.645.733	11%	1.641.620	11%	-
Despesas Correntes	14.771.286	14.771.286	1.676.900	11%	1.645.733	11%	1.641.620	11%	-
Despesas de Capital	122.656	122.656	-	0%	-	0%	-	0%	-
ALIMENTAÇÃO E NUTRIÇÃO (XXXVIII)	-	-	-	0%	-	0%	-	0%	-
Despesas Correntes	-	-	-	0%	-	0%	-	0%	-
Despesas de Capital	-	-	-	0%	-	0%	-	0%	-
OUTRAS SUBFUNÇÕES (XXXIX)	43.713.636	43.713.636	2.998.720	7%	2.953.172	7%	1.630.949	4%	-
Despesas Correntes	13.490.431	13.490.431	2.998.720	22%	2.953.172	22%	1.630.949	12%	-
Despesas de Capital	30.223.205	30.223.205	-	0%	-	0%	-	0%	-
<b>TOTAL DAS DESPESAS NÃO COMPUTADAS NO CÁLCULO DO MÍNIMO (XL) = (XXXIII + XXXIV + XXXV + XXXVI + XXXVII + XXXVIII + XXXIX)</b>	<b>778.612.734</b>	<b>788.801.261</b>	<b>245.799.579</b>	<b>31%</b>	<b>217.992.384</b>	<b>28%</b>	<b>214.972.059</b>	<b>27%</b>	<b>-</b>

Fonte: RREO do 2º bimestre de 2025/SEFAZ.

**TABELA 8: Despesas Totais com Saúde**

DESPESAS TOTAIS COM SAÚDE EXECUTADAS COM RECURSOS PRÓPRIOS E COM RECURSOS TRANSFERIDOS DE OUTROS ENTES	DOTAÇÃO INICIAL	DOTAÇÃO ATUALIZADA (c)	DESPESAS EMPENHADAS		DESPESAS LIQUIDADAS		DESPESAS PAGAS		Inscritas em Restos a Pagar não Processados (g)
			Até o bimestre (d)	% (d/c) x 100	Até o bimestre (e)	% (e/c) x 100	Até o bimestre (f)	% (f/c) x 100	
ATENÇÃO BÁSICA (XLII) = (V + XXXIV)	97.547.834	88.662.143	2.986.988	3	2.986.988	3	2.886.988	3	0
ASSISTÊNCIA HOSPITALAR E AMBULATORIAL (XLIII) = (VI + XXXV)	2.105.831.808	2.113.843.414	705.580.269	33	672.404.083	32	647.468.483	31	33.176.186
SUORTE PROFILÁTICO E TERAPÊUTICO (XLIV) = (VII + XXXVI)	42.017.796	42.017.796	5.505.345	13	1.438.992	3	1.025.767	2	4.066.354
VIGILÂNCIA SANITÁRIA (XLV) = (VIII + XXXVII)	168.046	168.046	2.527	2	2.527	2	2.527	2	0
VIGILÂNCIA EPIDEMIOLÓGICA (XLVI) = (XIX + XXXVIII)	18.278.868	23.278.868	3.435.065	15	3.403.898	15	3.338.608	14	31.167
ALIMENTAÇÃO E NUTRIÇÃO (XLVII) = (X + XXXVIX)	0	0	0	0	0	0	0	0	0
OUTRAS SUBFUNÇÕES (XLVIII) = (XI + XL)	651.683.536	654.879.777	302.903.668	46	289.226.353	44	219.729.784	34	13.677.315



Estado de Alagoas  
Secretaria de Estado da Saúde/SESAU  
Av. da Paz, 978 - Jaraguá, Maceió - AL

TOTAL DAS DESPESAS COM SAÚDE (XLIX) = (XII +XLI)	2.915.527.888	2.922.850.043	1.020.413.863	35	969.462.841	33	874.452.156	30	50.951.022
(-) Despesas executadas com recursos provenientes das transferências de recursos de outros entes <sup>3</sup>	773.709.139	783.897.666	244.873.625	31	217.066.430	28	214.349.908	27	27.807.195
TOTAL DAS DESPESAS EXECUTADAS COM RECURSOS PRÓPRIOS (L)	2.141.818.749	2.138.952.377	775.540.238	36	752.396.411	35	660.102.249	31	23.143.827

Fonte: RREO do 2º bimestre de 2025/SEFAZ.

O quadro consolidado das despesas totais com saúde evidencia a alocação e a execução dos recursos em diferentes áreas, demonstrando a priorização das ações e serviços essenciais. A dotação inicial para a saúde foi de R\$ 2.915.527.888,00, posteriormente atualizada para R\$ 2.922.850.043,07, refletindo ajustes orçamentários ao longo do exercício. As despesas empenhadas totalizaram R\$ 1.020.413.863,27, correspondendo a 34,91% da dotação atualizada, enquanto as despesas liquidadas alcançaram R\$ 969.462.840,97 (33,17%) e as despesas efetivamente pagas somaram R\$ 874.452.156,13 (29,92%).

Ao detalhar as subfunções, observa-se que a Assistência Hospitalar e Ambulatorial concentrou a maior parte dos recursos, com R\$ 705.580.269,19 empenhados, R\$ 672.404.083,19 liquidados e R\$ 647.468.482,90 pagos, apresentando um percentual de execução orçamentária de 33,38% na fase do empenho, 31,81% na liquidação e 30,63% no pagamento, em relação à dotação atualizada de R\$ 2.113.843.413,50.

A Atenção Básica teve dotação atualizada de R\$ 88.662.142,57, com R\$ 2.986.987,63 empenhados, liquidados e praticamente pagos, representando 3,37% de execução nas fases de empenho e liquidação, e 3,26% no pagamento. Apesar da execução inferior a 5%, o percentual uniforme nas fases indica que os recursos empenhados foram rapidamente liquidados e pagos.

Outras subfunções apresentaram diferentes níveis de execução:

- Suporte Profilático e Terapêutico: R\$ 3.435.065,35 empenhados (14,76%), R\$ 3.403.897,92 liquidados (14,62%) e R\$ 1.696.987,69 pagos (7,29%) sobre uma dotação atualizada de R\$ 23.278.868,00.



Estado de Alagoas  
Secretaria de Estado da Saúde/SESAU  
Av. da Paz, 978 - Jaraguá, Maceió - AL

- Vigilância Sanitária: R\$ 5.505.345,47 empenhados (13,10%), R\$ 1.438.991,65 liquidados (3,42%) e R\$ 1.025.766,78 pagos (2,44%) sobre dotação de R\$ 42.017.796,00.
- Vigilância Epidemiológica: R\$ 2.527,20 empenhados, liquidados e pagos, representando 1,50% da dotação de R\$ 168.046,00.

Não foram inscritos Restos a Pagar Não Processados até o momento da apuração, o que pode indicar uma política de contenção de despesas futuras ou um processo mais conservador de execução financeira.

Dessa forma, o consolidado das despesas com todas as fontes de recursos demonstra que os investimentos na saúde foram iniciados de maneira significativa, mas ainda com margem ampla para intensificação da execução orçamentária e financeira.



# Dados Demográficos e de Morbimortalidade

## DADOS DEMOGRÁFICOS

**TABELA 9: Distribuição Etária e por Sexo**

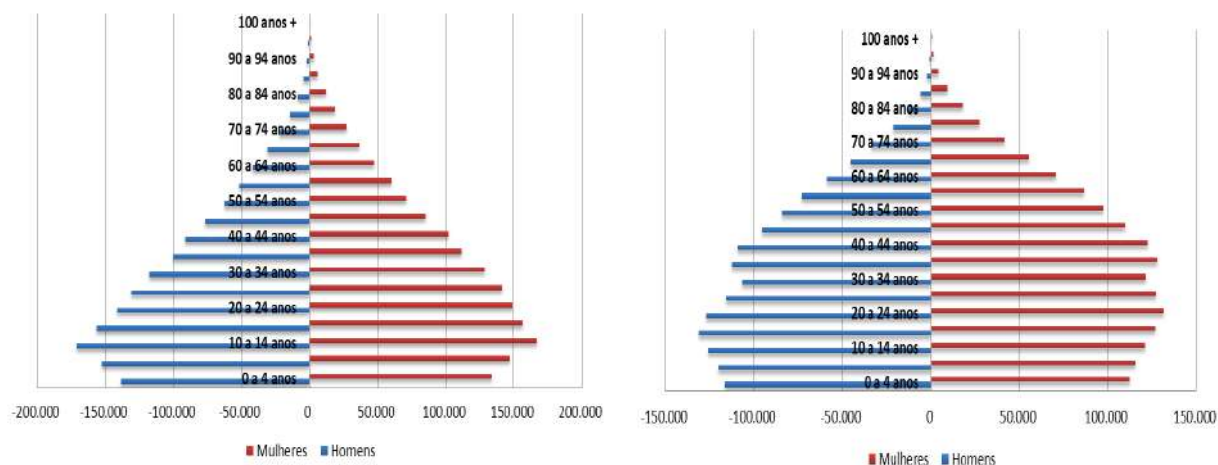
Faixa Etária	Masculino	Feminino	Total	% do Total
0 a 4 anos	116.283	112.541	228.824	7,32%
5 a 9 anos	120.377	115.544	235.921	7,54%
10 a 14 anos	125.742	121.204	246.946	7,90%
15 a 19 anos	131.153	127.040	258.193	8,26%
20 a 29 anos	242.611	258.951	501.562	16,04%
30 a 39 anos	219.013	249.509	468.522	14,98%
40 a 49 anos	205.026	232.387	437.413	13,99%
50 a 59 anos	157.028	184.053	341.081	10,91%
60 a 69 anos	103.914	126.258	230.172	7,36%
70 a 79 anos	54.871	69.348	124.219	3,97%
80 anos e mais	21.401	33.429	54.830	1,75%
<b>Total</b>	<b>1.497.419</b>	<b>1.630.264</b>	<b>3.127.683</b>	<b>100,00%</b>

Fonte: IBGE – Censo Demográfico 2022.

### Distribuição Etária

Adentrando mais a fundo no perfil da população residente de Alagoas, por meio da distribuição etária é possível se perceber a média de idade da quantidade de pessoas jovens (até 19 anos), adultas (de 20 a 59 anos) e idosas (a partir de 60 anos de idade).

**GRÁFICO 1: Pirâmide etária de Alagoas em 2010 e 2022**



Fonte: IBGE - Censo Demográfico 2010 e 2022.

O quadro etário acima demonstra o envelhecimento da população do Estados no transcorrer de uma década. A base da pirâmide, que representa as faixas etárias menores, apresenta um encurtamento entre 2010 e 2022, enquanto que a participação das faixas etárias maiores cresce no período.

Seguindo o recorte etário para definição do público jovem (até 19 anos), adulto (de 20 a 59 anos) e idoso (a partir de 60 anos de idade), a tabela a seguir exprime o comportamento para o período analisado:

**TABELA 10: Divisão populacional por faixa etária em Alagoas**

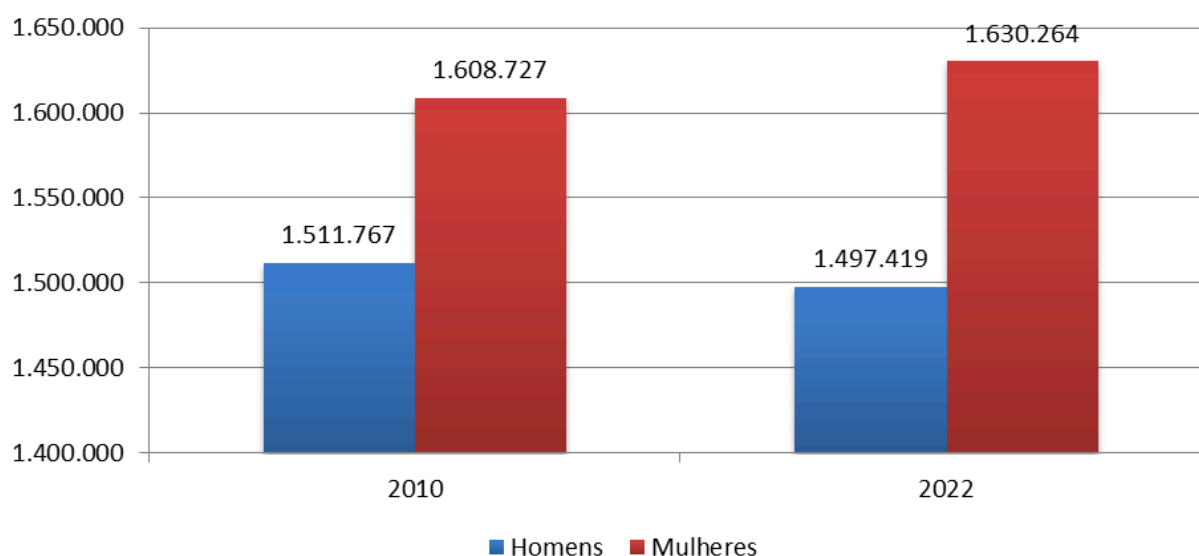
Faixas Etárias	2010	2022
Até 19 (jovens)	39,20%	31,01%
20 - 59 (adultos)	51,93%	55,91%
60 + (idosos)	8,87%	13,08%
<b>Total</b>	<b>100%</b>	<b>100%</b>

Fonte: IBGE - Censo Demográfico 2010 e 2022.

### Distribuição por Gênero

No que tange a divisão populacional por sexo, em Alagoas ainda é predominante a participação feminina. Entretanto, a diferença percentual não é tão significativa, mostrando-se equitativa dentro do período avaliado.

**GRÁFICO 2: Divisão da população de Alagoas, segundo sexo**



Fonte: IBGE - Censo Demográfico 2010 e 2022.

## DADOS DE MORBIMORTALIDADE

### Morbidade Hospitalar do SUS - por local de internação - Alagoas

Com base nos dados de internações hospitalares do Sistema Único de Saúde (SUS) por capítulos da CID-10 em Alagoas, referentes ao período de 2019 a 2024 (com dados parciais para 2025), é possível traçar um panorama detalhado da evolução da morbidade hospitalar no estado. Em 2024, foram registradas 173.069 internações, representando um aumento em relação a 2023 (165.116) e retomando o patamar próximo ao período pré-pandemia, embora ainda inferior ao pico registrado em 2019 (178.075).

A principal causa de internação em 2024 permaneceu sendo o capítulo XV – Gravidez, parto e puerpério, com 42.799 registros, apesar da tendência de queda contínua desde 2019, quando foram registradas 48.220 internações. Essa redução pode indicar avanços na cobertura da atenção pré-natal e no manejo ambulatorial da saúde da mulher, reduzindo a necessidade de internações obstétricas.

As lesões, envenenamentos e outras causas externas (capítulo XIX) ocuparam o segundo lugar, com 20.429 internações, número crescente desde 2019, que tinha 15.969. Este aumento expressivo levanta preocupações quanto à violência, acidentes e causas externas no estado, evidenciando a necessidade de reforçar políticas públicas de prevenção e segurança.

As doenças do aparelho digestivo (capítulo XI) seguem como a terceira principal causa de hospitalização, com 17.621 casos em 2024, o maior valor da série histórica recente. Esse aumento pode estar relacionado a fatores como alimentação inadequada, consumo de álcool, tabagismo e infecções gastrointestinais, exigindo estratégias de atenção primária mais eficazes na prevenção dessas condições.

Na sequência, destacam-se as doenças do aparelho geniturinário (capítulo XIV), que apresentaram crescimento progressivo, alcançando 11.666 internações em 2024. Este dado pode estar associado ao envelhecimento populacional, aumento na detecção de doenças renais e urinárias, bem como maior acesso aos serviços de saúde.

As doenças do aparelho circulatório (capítulo IX) somaram 11.526 internações em 2024, mantendo-se entre as principais causas, embora tenham apresentado ligeira redução em relação ao pico de 2019 (14.070). Essa tendência pode refletir os efeitos positivos de ações de prevenção, maior controle de fatores de risco como hipertensão e diabetes, e campanhas de promoção da saúde cardiovascular.

Outras causas de internação com destaque em 2024 incluem:

- Doenças do aparelho respiratório: 10.609 internações;
- Doenças infecciosas e parasitárias: 7.009 internações;
- Transtornos mentais e comportamentais: 7.137 internações, mantendo estabilidade desde 2021;
- Algumas afecções originadas no período perinatal: 6.324 internações;

- Neoplasias (tumores): 15.095 internações, o maior número da série para esse capítulo.

Causas menos frequentes, mas ainda relevantes, foram as doenças do sistema osteomuscular (3.039), doenças da pele (3.898) e doenças endócrinas, nutricionais e metabólicas (2.121), que apontam para a complexidade do perfil de saúde da população e a necessidade de abordagem integral nos diversos níveis de atenção.

O ano de 2025, com dados ainda parciais (23.883 internações), não permite comparações definitivas, mas sugere uma continuidade das tendências observadas.

Em resumo, os dados de 2024 mostram um cenário de redução de internações por causas obstétricas e cardiovasculares, ao mesmo tempo em que se observa crescimento nas internações por causas externas, digestivas e geniturinárias. Tais informações são fundamentais para subsidiar o planejamento estadual de saúde, orientar intervenções específicas nos territórios e promover estratégias intersetoriais de prevenção, cuidado e vigilância em saúde pública.

**TABELA 11: Morbidade Hospitalar do SUS por local de internação.**

Capítulo CID-10	2019	2020	2021	2022	2023	2024	2025 <sup>1</sup>
XV. Gravidez parto e puerpério	48.220	45.658	46.661	43.472	43.993	42.799	6.821
II. Neoplasias (tumores)	14.726	11.747	13.341	14.180	13.644	15.095	2.627
XI. Doenças do aparelho digestivo	15.648	9.651	11.949	15.221	16.170	17.621	2.135
XIV. Doenças do aparelho geniturinário	10.870	7.350	7.889	9.597	10.229	11.666	1.891
XIX. Lesões enven e alg out conseq causas externas	15.969	15.479	16.896	17.739	18.261	20.429	1.886
IX. Doenças do aparelho circulatório	14.070	9.763	11.521	12.140	11.913	11.526	1.728
X. Doenças do aparelho respiratório	12.572	8.014	9.464	11.804	11.259	10.609	1.148
XVI. Algumas afec originadas no período perinatal	5.359	4.983	5.439	5.884	6.384	6.324	946
V. Transtornos mentais e comportamentais	9.982	8.346	7.359	7.257	7.162	7.137	887
I. Algumas doenças infecciosas e Parasitárias	12.183	14.004	18.759	8.873	6.998	7.009	835
XXI. Contatos com serviços de saúde	1.144	745	1.046	2.083	2.482	4.183	610
XVIII. Sint sinais e achad anorm ex clín e laborat	3.401	2.676	3.496	3.396	4.063	4.698	533
XII. Doenças da pele e do tecido subcutâneo	3.265	1.719	2.156	2.992	3.474	3.898	516
XIII. Doenças sist osteomuscular e tec conjuntivo	2.246	1.852	2.238	2.228	2.571	3.039	420
IV. Doenças endócrinas nutricionais e metabólicas	3.029	2.249	2.100	2.054	2.071	2.121	309
VII. Doenças do olho e anexos	1.633	742	697	595	939	1.144	185


<sup>1</sup> Dados preliminares.



Estado de Alagoas  
Secretaria de Estado da Saúde/SESAU  
Av. da Paz, 978 - Jaraguá, Maceió - AL

VI. Doenças do sistema nervoso	2.153	1.800	2.907	1.674	1.604	1.717	170
XVII. Malf cong deformid e anomalias cromossômicas	892	479	605	813	853	1.060	136
III. Doenças sangue órgãos hemat e transt imunitár	623	412	561	709	870	768	87
VIII. Doenças do ouvido e da apófise mastóide	90	92	157	227	168	221	13
XX. Causas externas de morbidade e mortalidade	0	0	0	0	0	0	0
XXII. Códigos para propósitos especiais	0	9	1	9	8	5	0
<b>TOTAL</b>	<b>178.075</b>	<b>147.770</b>	<b>165.242</b>	<b>162.947</b>	<b>165.116</b>	<b>173.069</b>	<b>23.883</b>

Fonte: Fonte: Ministério da Saúde - Sistema de Informações Hospitalares do SUS (SIH/SUS).



# Oferta e Produção de Serviços

## PRODUÇÃO E SERVIÇOS PRESTADOS (janeiro a abril)

**TABELA 12: Produção Ambulatorial por Complexidade do Procedimento**

Complexidade	Qtd. Aprovada
0 - Não se Aplica	456.822
1 - Atenção Básica	2.055.040
2 - Média Complexidade	10.829.958
3 - Alta Complexidade	4.667.866
<b>Total</b>	<b>18.009.686</b>

Fonte: Ministério da Saúde - Sistema de Informações Ambulatoriais do SUS (SIA/SUS).

**TABELA 13: Produção Ambulatorial por Grupo de Procedimentos**

Grupo de Procedimento	Qtd. Aprovada
01 Ações de promoção e prevenção em saúde	990.542
02 Procedimentos com finalidade diagnóstica	5.477.379
03 Procedimentos clínicos	6.811.404
04 Procedimentos cirúrgicos	49.273
05 Transplantes de órgãos, tecidos e células	3.720
06 Medicamentos	4.368.805
07 Órteses, próteses e materiais especiais	38.307
08 Ações complementares da atenção à saúde	270.256
<b>Total Geral</b>	<b>18.009.686</b>

Fonte: Ministério da Saúde - Sistema de Informações Ambulatoriais do SUS (SIA/SUS).

**TABELA 14: Produção Ambulatorial por Subgrupo de Procedimentos**

<b>Subgrupo de Procedimento</b>	<b>Qtd. Aprovada</b>
0101 Ações coletivas/individuais em saúde	904.869
0102 Vigilância em saúde	85.673
0201 Coleta de material	41.466
0202 Diagnóstico em laboratório clínico	4.381.577
0203 Diagnóstico por anatomia patologica e citopatologia	70.077
0204 Diagnóstico por radiologia	204.296
0205 Diagnóstico por ultrassonografia	178.914
0206 Diagnóstico por tomografia	37.129
0207 Diagnóstico por ressonância magnética	8.480
0208 Diagnóstico por medicina nuclear in vivo	1.920
0209 Diagnóstico por endoscopia	11.087
0210 Diagnóstico por radiologia intervencionista	181
0211 Métodos diagnósticos em especialidades	215.659
0212 Diagnóstico e procedimentos especiais em hemoterapia	56.620
0213 Diagnóstico em vigilância epidemiológica e ambiental	262
0214 Diagnóstico por teste rápido	269.711
0301 Consultas / Atendimentos / Acompanhamentos	6.013.879
0302 Fisioterapia	558.833
0303 Tratamentos clínicos (outras especialidades)	36.444
0304 Tratamento em oncologia	22.537
0305 Tratamento em nefrologia	108.728
0306 Hemoterapia	39.622



Estado de Alagoas  
Secretaria de Estado da Saúde/SESAU  
Av. da Paz, 978 - Jaraguá, Maceió - AL

<b>Subgrupo de Procedimento</b>	<b>Qtd. Aprovada</b>
0307 Tratamentos odontológicos	19.795
0309 Terapias especializadas	11.564
0310 Parto e nascimento	2
0401 Pequenas cirurgias e cirurgias de pele, tecido subcutâneo e mucosa	26.233
0404 Cirurgia das vias aéreas superiores, da face, da cabeça e do pescoço	1.733
0405 Cirurgia do aparelho da visão	12.095
0406 Cirurgia do aparelho circulatório	179
0407 Cirurgia do aparelho digestivo, órgãos anexos e parede abdominal	319
0408 Cirurgia do sistema osteomuscular	285
0409 Cirurgia do aparelho geniturinário	213
0410 Cirurgia de mama	1
0413 Cirurgia reparadora	17
0414 Bucomaxilofacial	5.786
0415 Outras cirurgias	192
0417 Anestesiologia	1.024
0418 Cirurgia em nefrologia	1.196
0501 Coleta e exames para fins de doação de órgãos, tecidos e células e de transplante	3.594
0503 Ações relacionadas a doacao de orgaos e tecidos para transplante	19
0504 Processamento de tecidos para transplante	41
0506 Acompanhamento e intercorrências no pré e pós-transplante	66
0604 Componente Especializado da Assitencia Farmaceutica	4.368.805
0701 Órteses, próteses e materiais especiais não relacionados ao ato cirúrgico	36.035
0702 Órteses, próteses e materiais especiais relacionados ao ato cirúrgico	2.272



Estado de Alagoas  
Secretaria de Estado da Saúde/SESAU  
Av. da Paz, 978 - Jaraguá, Maceió - AL

Subgrupo de Procedimento	Qtd. Aprovada
0803 Autorização / Regulação	270.256
<b>Total Geral</b>	<b>18.009.686</b>

Fonte: Ministério da Saúde - Sistema de Informações Ambulatoriais do SUS (SIA/SUS).

**TABELA 15: Produção Hospitalar por Estabelecimento de Saúde**

Estabelecimento	Qtd. Aprovada
0026042 CLINEM	18
0136581 HOSPITAL METROPOLITANO DE ALAGOAS	1.531
0256684 CENTRO DE PARTO NORMAL IMACULADA CONCEIÇÃO	50
0806285 HOSPITAL REGIONAL DO ALTO SERTÃO	2.220
2003368 HOSPITAL PORTUGAL RAMALHO	879
2003570 HOSPITAL MUNICIPAL DE VIÇOSA	75
2003856 UNIDADE MISTA MARIA LOUREIRO CAVALCANTE	3
2003910 CASA MATERNAL FREI DAMIÃO	20
2005050 HOSPITAL REGIONAL DE ARAPIRACA	2.126
2005123 HOSPITAL PSIQUIATRICO TEODORA ALBUQUERQUE	488
2005417 CHAMA	4.463
2006197 HOSPITAL UNIVERSITARIO PROF ALBERTO ANTUNES	2.964
2006340 CASA DE SAUDE SANTO ANTONIO	1.208
2006359 SANATÓRIO HOSPITAL GERAL	430
2006413 CASA DE SAUDE E CLINICA DE REPOUSO ULYSSES PERNAMBUCANO	991
2006448 HOSPITAL VEREDAS	515
2006510 HOSPITAL GERAL DO ESTADO DR OSVALDO BRANDAO VILELA	4.233
2006944 HOSPITAL DE OLHOS SANTA LUZIA	40
2006960 HOSPITAL VIDA	319
2006979 INSTITUTO DE OLHOS DE MACEIÓ	141
2007037 SANTA CASA DE MISERICORDIA DE MACEIO	2.497
2008106 HOSPITAL JOAO LIRA FILHO	79



Estado de Alagoas  
Secretaria de Estado da Saúde/SESAU  
Av. da Paz, 978 - Jaraguá, Maceió - AL

<b>Estabelecimento</b>	<b>Qtd. Aprovada</b>
2008858 HOSPITAL JOSÉ AUGUSTO	9
2009161 HOSPITAL LUIZ ARRUDA	4
2009250 MATERNIDADE ESCOLA SANTA MÔNICA	1.234
2009528 HOSPITAL MUNICIPAL GILVAN RAPOSO TENORIO	18
2010151 SANTA CASA DE MISERICORDIA DE SAO MIGUEL DOS CAMPOS	1.907
2010356 CARVALHO BELTRAO SERVICOS DE SAUDE LTDA	2.820
2010631 HOSPITAL REGIONAL SANTA RITA E MATERNIDADE SANTA OLÍMPIA	1.731
2011166 HOSP NOSSA SENHORA DE LOURDES E MAT ARMANDO LAGES	630
2011689 UNIDADE ANTONIO VIEIRA FILHO	418
2719894 UNIDADE MISTA DE SAUDE MARIA EULINA DOS SANTOS	20
2720035 HOSPITAL ESCOLA DR HELVIO AUTO	368
2720043 HOSPITAL GERAL PROF IB GATTO FALCÃO	169
2721643 UN MISTA SEN ARNON A F DE MELO	118
2722321 UNIDADE HOSPITALAR DE QUEBRANGULO	9
2722364 UNIDADE DRA QUITÉRIA BEZERRA DE MELO	60
2722372 UNIDADE MISTA ENIO RICARDO GOMES	111
2722380 CENTRO DE PARTO MARIA VICENCIA LIMA DE LIRA	61
2722399 HOSPITAL MUNICIPAL NOSSA SENHORA DAS GRAÇAS	328
2722410 UNIDADE MISTA SENADOR ARNON DE MELO	161
2722429 HOSPITAL MUNICIPAL TEÓFILO PEREIRA	74
2868628 HOSPITAL DA CRIANÇA DE ALAGOAS	455
3015408 UNIDADE DE EMERGÊNCIA DR DANIEL HOULY	2.107
3397874 HOSPITAL DO CORAÇÃO ALAGOANO PROF ADIB JATENE	96
4020383 UNIDADE MISTA JOAQUIM PAULO VIEIRA MALTA	36
4020510 HOSPITAL MUNICIPAL DE PORTO CALVO	90
4394445 HOSPITAL NOSSA SENHORA DE FÁTIMA	1.077
4412710 HOSPITAL DA CIDADE	1.935
5616298 HOSPITAL REGIONAL DR CLODOLFO RODRIGUES DE MELO	2.489



Estado de Alagoas  
Secretaria de Estado da Saúde/SESAU  
Av. da Paz, 978 - Jaraguá, Maceió - AL

<b>Estabelecimento</b>	<b>Qtd. Aprovada</b>
6267238 MATERNIDADE E PRONTO ATENDIMENTO MARIANO DE OLIVEIRA	13
6303153 HOSPITAL NOSSA SENHORA DA GUIA	2.341
7042671 HOSPITAL REGIONAL DO NORTE	2.115
7471955 HOSPITAL MÉDICO CIRÚRGICO	1.329
7753470 HOSPITAL REGIONAL DA MATA	1.061
9923837 HOSPITAL DA MULHER DRA NISE DA SILVEIRA	2.642
<b>TOTAL</b>	<b>53.326</b>

Fonte: Ministério da Saúde - Sistema de Informações Ambulatoriais do SUS (SIA/SUS).

A produção de serviços de saúde em Alagoas no ano de 2025.1, conforme os dados do Sistema de Informações Ambulatoriais do SUS (SIA/SUS), revela um panorama abrangente da assistência prestada à população nas redes ambulatorial e hospitalar. No que se refere à complexidade dos procedimentos realizados, observa-se que a maior parcela das ações foi registrada na média complexidade, com um total de 10.829.958 atendimentos aprovados, seguida pela alta complexidade, com 4.667.866 registros. A atenção básica respondeu por 2.055.040 atendimentos, enquanto os procedimentos classificados como “não se aplica” somaram 456.822, resultando em um total geral de 18.009.686 procedimentos ambulatoriais no período.

A análise por grupo de procedimentos demonstra que os procedimentos clínicos representaram a maior parte dos atendimentos, com 1.018.066 registros, seguidos pelos procedimentos com finalidade diagnóstica (439.222) e ações complementares da atenção à saúde (296.133). Os procedimentos cirúrgicos totalizaram 108.033, enquanto os transplantes de órgãos, tecidos e células somaram 784. Grupos com menor volume incluíram medicamentos (1.703), órteses, próteses e materiais especiais (6.237) e ações de promoção e prevenção em saúde, com apenas dois registros. Ao todo, foram aprovados 1.870.180 procedimentos ambulatoriais organizados por grupos.

Quando observado o detalhamento por subgrupo de procedimentos, nota-se a predominância de consultas, atendimentos e acompanhamentos, que somaram 5.962.880 registros. Os exames laboratoriais clínicos aparecem em seguida com 4.368.756 registros, destacando-se também os exames de diagnóstico por radiologia (201.875), ultrassonografia (178.680), teste rápido (267.089) e métodos diagnósticos especializados em diversas áreas (214.052). Os tratamentos especializados também tiveram presença expressiva, com destaque para fisioterapia (553.785), tratamento em nefrologia (108.678), oncologia (21.284) e hemoterapia (39.620). No campo das cirurgias, destacaram-se as pequenas cirurgias (26.146),



Estado de Alagoas  
Secretaria de Estado da Saúde/SESAU  
Av. da Paz, 978 - Jaraguá, Maceió - AL

cirurgias do aparelho da visão (11.502) e bucomaxilofaciais (5.786). Procedimentos regulatórios e administrativos também foram numerosos, com 267.048 registros de autorizações e regulações. O total de procedimentos aprovados segundo os subgrupos alcançou 17.915.285 no estado.

No tocante à produção hospitalar, foram registradas 53.326 internações distribuídas entre diversos estabelecimentos de saúde. Dentre os principais hospitais com maior volume de produção destacam-se o Hospital Geral do Estado Dr. Osvaldo Brandão Vilela, com 4.233 internações, o Hospital Universitário Prof. Alberto Antunes (2.964), o Hospital da Mulher Dra. Nise da Silveira (2.642), a Santa Casa de Misericórdia de Maceió (2.497), o Hospital Regional Dr. Clodolfo Rodrigues de Melo (2.489), o Hospital Regional de Arapiraca (2.126), o Hospital Regional do Norte (2.115) e a Unidade de Emergência Dr. Daniel Houly (2.107). Diversos outros hospitais de médio e pequeno porte também contribuíram significativamente para a produção hospitalar, o que demonstra a capilaridade da rede assistencial no estado.

Em síntese, os dados revelam a centralidade da média complexidade na estrutura de atenção à saúde em Alagoas, com volume expressivo de procedimentos clínicos e diagnósticos, reforçando a necessidade de aprimorar os fluxos de regulação e fortalecer os serviços da atenção básica e da prevenção em saúde. A produção ambulatorial e hospitalar reflete uma rede operante e em expansão, mas que ainda demanda investimentos em áreas estratégicas, como a atenção cirúrgica especializada e as ações de promoção da saúde nos territórios.



# Auditoria

## RELATÓRIO DAS ATIVIDADES DE AUDITORIA – janeiro a abril/2025

Durante o quadrimestre de janeiro a abril de 2025 foram realizadas 291 (duzentos e noventa e uma) Auditorias, conforme tabelas a seguir.

**TABELA 17: Resultado das Auditorias de Gestão**

Unidade Auditada	Nº do Processo	Competência	Qt. de Prontuário Auditados
HOSPITAL VIDA	E: 01101.0000003724/2024	Dezembro/2023	1
CLINEM - CLÍNICA DE ESPECIALIDADES MÉDICAS LTDA.	E: 02000.0000047431/2024	Novembro/2024	203
CLINEM - CLÍNICA DE ESPECIALIDADES MÉDICAS LTDA.	E: 02000.0000047269/2024	Novembro/Dezembro/2024	16
HOSPITAL MEDRADIUS - CENTRO TRATAMENTO DO CÂNCER	E: 02000.0000000655/2024	Novembro/2024	1
ANGIONEURO CENTRO DE RADIOLOGIA LTDA.	E: 02000.00000516/2025	Outubro/Novembro/2024	15
CLÍNICA VILLA SERENIDADE LTDA.	E: 02000.0000000198/2025	Dezembro/2024	16
HISTOCON LABORATÓRIO	E: 02000.0000001074/2025	Novembro/2024	43
CENTRO DE REABILITAÇÃO DE MACEIÓ LTDA.	E: 02000.0000000580/2025	Dezembro/2024	48
CLÍNICA DEPENDÊNCIA GREEN MULHER	E: 02000.0000000823/2025	Dezembro/2024	26
HOSPITAL DE OLHOS SANTA LUZIA	E: 02000.00000037568/2023	Novembro/2024	1

Fonte: Gerência de Auditoria/SESAU.

**TABELA 18: Resultado das Auditorias para Credenciamento**

UNIDADE AUDITADA	Nº PROCESSO	DEMANDA	COMPETÊNCIA	QT. PRONTUÁRIO AUDITADO	STATUS
CLINICA DEPENDENCIA QUIMICA GREEN MULHER (SATUBA)	E:02000.0000006720/2025	JUDICIAL	jan/25	28	CONCLUÍDO
CLÍNICA TERAPÊUTICA ÁRVORE DA VIDA (PARIPUEIRA)	E:02000.0000004920/2025	JUDICIAL	jan/25	2	CONCLUÍDO
CLINICA TERAPÊUTICA O CAMINHO LTDA. (MACEIÓ)	E:02000.0000006141/2025	JUDICIAL	jan/25	20	CONCLUÍDO
CORDIAL - SOCIEDADE BENEFICENTE DO CORAÇÃO DE ALAGOAS	E:02000.0000006676/2025	PRODUÇÃO HOSPITALAR	jan/25	39	CONCLUÍDO
HELP HOME CARE SERVIÇOS MÉDICOS (MACEIÓ)	E:02000.0000003026/2025	PROGRAMA INTERNAÇÃO DOMICILIAR	dez/24	12	CONCLUÍDO
HOSPITAL CARVALHO BELTRÃO (CORURIBE)	E:02000.0000005195/2025	PRODUÇÃO HOSPITALAR - 5ª E 6ª REGIÃO	out/24	245	CONCLUÍDO
HOSPITAL CARVALHO BELTRÃO (CORURIBE)	E:02000.0000002864/2024	MAIS SAÚDE / ESPECIALIDADES	set/24	1.688	CONCLUÍDO
HOSPITAL CARVALHO BELTRÃO (CORURIBE)	E:02000.0000004890/2025	LEITOS DE RETAGUARDA	out/24	750	CONCLUÍDO
HOSPITAL CARVALHO BELTRÃO (CORURIBE)	E:02000.0000005588/2025	MAIS SAÚDE / ESPECIALIDADES	FEVEREIRO, JUNHO, JULHO, AGOSTO E OUTUBRO/2024	48	CONCLUÍDO
HOSPITAL GERAL SANATÓRIO (MACEIÓ)	E:02000.0000046871/2024	MAIS SAÚDE / LEITOS RETAGUARDA	nov/24	2.132	CONCLUÍDO
HOSPITAL GERAL	E:02000.0000046871/2024	MAIS SAÚDE / EXAMES LABORATORIAIS	nov/24	8.164	CONCLUÍDO

UNIDADE AUDITADA	Nº PROCESSO	DEMANDA	COMPETÊNCIA	QT. PRONTUÁRIO AUDITADO	STATUS
SANATÓRIO (MACEIÓ)					
HOSPITAL MÉDICO CIRÚRGICO DE ALAGOAS (MACEIÓ)	E:02000.0000005816/2025	PRODUÇÃO HOSPITALAR - CIRURGIAS	jan/25	168	CONCLUÍDO
HOSPITAL REGIONAL N. S. DO BOM CONSELHO (ARAPIRACA)	E:02000.0000006537/2025	MAIS SAÚDE / ESPECIALIDADES	dez/24	485	CONCLUÍDO
HOSPITAL SANTA CASA DE MACEIÓ (MACEIÓ)	E:02000.0000004776/2025	MAIS SAÚDE / TRANSPLANTE FÍGADO	dez/24	1	CONCLUÍDO
HOSPITAL SANTA CASA DE MACEIÓ (MACEIÓ)	E:02000.0000044186/2024	PROHOSP	out/24	652	CONCLUÍDO
HOSPITAL SANTA CASA DE PENEDO	E:02000.0000046980/2024	MAIS SAÚDE / ESPECIALIDADES	nov/24	1.337	CONCLUÍDO
HOSPITAL VEREDAS HIPERBÁRICA (MACEIÓ)	E:02000.0000005392/2025	OXIGENOTERAPIA HIPERBÁRICA	jan/25	24	CONCLUÍDO
INSTITUTO BRASILEIRO SAÚDE PESQUISA CIENTÍFICA E	E:02000.0000042743/2024	MAIS SAÚDE / ESPECIALIDADES	out/24	880	CONCLUÍDO
INSTITUTO BRASILEIRO SAÚDE PESQUISA CIENTÍFICA E	E:02000.0000045384/2024	MAIS SAÚDE / ESPECIALIDADES	nov/24	779	CONCLUÍDO
PRIME HOME CARE (MACEIÓ)	E:02000.0000004732/2025	PROGRAMA INTERNAÇÃO DOMICILIAR	jan/25	4	CONCLUÍDO
RAD RADIOLOGIA DIAGNÓSTICA LTDA (MACEIÓ)	E:02000.0000005691/2025	RESSONÂNCIA MAGNÉTICA - SUS	jan/25	87	CONCLUÍDO
HOSPITAL CARVALHO BELTRÃO (CORURIBE)	E:02000.000006892/2025	MAIS SAÚDE / ESPECIALIDADES	out/24	1.130	CONCLUÍDO

UNIDADE AUDITADA	Nº PROCESSO	DEMANDA	COMPETÊNCIA	QT. PRONTUÁRIO AUDITADO	STATUS
CENTRO DE REABILITAÇÃO DE MACEIÓ (MACEIÓ)	E:02000.000008807/2025	DEMANDA JUDICIAIS	fev/25	56	CONCLUÍDO
CLÍNICA VILLA SERENIDADE LTDA (MACEIÓ)	E:02000.000008939/2025	DEMANDA JUDICIAIS	fev/25	19	CONCLUÍDO
CORDIAL - SOCIEDADE BENEFICENTE DO CORAÇÃO ALAGOAS	E:02000.000009814/2025	SERVIÇOS ASSISTENCIAIS / EXAMES	fev/25	19	CONCLUÍDO
DIAGNOSE - CENTRO DE DIAGNÓSTICO POR IMAGEM (MACEIÓ)	E:02000.000008800/2025	EXAMES TOMOGRAFIA (PET-CT)	fev/25	3	CONCLUÍDO
HOME CARE - HELP SERVIÇOS MÉDICOS (MACEIÓ)	E:02000.000007397/2025	DEMANDA JUDICIAIS	jan/25	12	CONCLUÍDO
HOME CARE - HELP SERVIÇOS MÉDICOS (MACEIÓ)	E:02000.000010650/2025	RECURSO GLOSA	nov/24	3	CONCLUÍDO
HOME CARE - PRIME SAÚDE (MACEIÓ)	E:02000.000008654/2025	DEMANDA JUDICIAIS	fev/25	4	CONCLUÍDO
HOSPITAL CARVALHO BELTRÃO (CORURIBE)	E:02000.000007565/2025	LEITOS DE RETAGUARDA	nov/24	69	CONCLUÍDO
HOSPITAL CARVALHO BELTRÃO (CORURIBE)	E:02000.000007766/2025	PRODUÇÃO HOSPITALAR - 5ª e 6ª REGIÃO	nov/24	211	CONCLUÍDO
HOSPITAL CARVALHO BELTRÃO (CORURIBE)	E:02000.000008693/2025	MAIS SAÚDE / ESPECIALIDADES	nov/24	1.139	CONCLUÍDO
HOSPITAL CARVALHO BELTRÃO (CORURIBE)	E:02000.000010078/2025	LEITOS DE RETAGUARDA	dez/24	66	CONCLUÍDO
HOSPITAL CARVALHO BELTRÃO (CORURIBE)	E:02000.000010529/2025	HEMODINÂMICA CIRÚRGICOS	dez/24	80	CONCLUÍDO

UNIDADE AUDITADA	Nº PROCESSO	DEMANDA	COMPETÊNCIA	QT. PRONTUÁRIO AUDITADO	STATUS
HOSPITAL CARVALHO BELTRÃO (CORURIBE)	E:02000.000010530/2025	PROCEDIMENTOS AVC	dez/24	15	CONCLUÍDO
HOSPITAL GERAL SANATÓRIO (MACEIÓ)	E:02000.000001698/2025	MAIS SAÚDE / ESPECIALIDADES	dez/24	432	CONCLUÍDO
HOSPITAL MANOEL ANDRÉ - CHAMA (ARAPIRACA)	E:02000.000006538/2025	MAIS SAÚDE / ESPECIALIDADES	dez/24	246	CONCLUÍDO
HOSPITAL MÉDICO CIRÚRGICO DE ALAGOAS (MACEIÓ)	E:02000.000009392/2025	LEITOS DE RETAGUARDA	fev/25	81	CONCLUÍDO
HOSPITAL MÉDICO CIRÚRGICO DE ALAGOAS (MACEIÓ)	E:02000.000009399/2025	CIRURGIAS GERAL / VASCULAR	fev/25	223	CONCLUÍDO
HOSPITAL METROPOLITANO DE ALAGOAS (MACEIÓ)	E:02000.000037786/2024	HABILITAÇÃO - ONCOLOGIA	2024	-	CONCLUÍDO
HOSPITAL VEREDAS HIPERBÁRICA (MACEIÓ)	E:02000.000009559/2025	OXIGENOTERAPIA HIPERBÁRICA	fev/25	21	CONCLUÍDO
HOSPITAL VIDA - JUDICIAL (MACEIÓ)	E:02000.000024841/2024	DEMANDA JUDICIAIS	fev/25	1	CONCLUÍDO
INSTITUTO BRASILEIRO SAÚDE PESQUISA CIENTÍFICA (ARAPIRACA)	E:02000.000000997/2025	MAIS SAÚDE / ESPECIALIDADES	dez/24	737	CONCLUÍDO
RAD RADIOLOGIA DIAGNÓSTICA LTDA (MACEIÓ)	E:02000.000009030/2025	EXAMES RESSONÂNCIA MAGNÉTICA	fev/25	137	CONCLUÍDO
SANTA CASA DE MISERICÓRDIA DE MACEIÓ	E:02000.000000230/2025	PROHOSP	nov/24	563	CONCLUÍDO

UNIDADE AUDITADA	Nº PROCESSO	DEMANDA	COMPETÊNCIA	QT. PRONTUÁRIO AUDITADO	STATUS
SANTA CASA DE MISERICÓRDIA DE MACEIÓ	E:02000.000026681/2024	DEMANDA JUDICIAIS	dez/24	1	CONCLUÍDO
SANTA CASA SÃO MIGUEL DOS CAMPOS (SÃO MIGUEL)	E:02000.000008121/2025	MAIS SAÚDE / ESPECIALIDADES	dez/24	29	CONCLUÍDO
HOME CARE - MAXMED ASSISTÊNCIA DOMICILIAR (MACEIÓ)	E:02000.000006312/2025	ANÁLISE PRONTUÁRIOS	jan/25	201	CONCLUÍDO
CENTRO DE REABILITAÇÃO DE MACEIÓ	E:02000.000012484/2025	ANÁLISE PRONTUÁRIOS	mar/25	49	CONCLUÍDO
CLINEM - CLÍNICA DE ESPECIALIDADES MÉDICAS (MACEIÓ)	E:02000.000010221/2025	ANÁLISE PROCEDIMENTOS	JANEIRO / FEVEREIRO/2025	8	CONCLUÍDO
CLINEM - CLÍNICA DE ESPECIALIDADES MÉDICAS (MACEIÓ)	E:02000.000013807/2025	ANÁLISE PROCEDIMENTOS	mar/25	191	CONCLUÍDO
CLÍNICA ANGIONEURO CENTRO RADIOLOGIA (MACEIÓ)	E:02000.000009979/2025	PROCEDIMENTO ENDOVASCULAR/ VASCULAR	NOVEMBRO/24 a JANEIRO/25	16	CONCLUÍDO
CLÍNICA ANGIONEURO CENTRO RADIOLOGIA (MACEIÓ)	E:02000.000011340/2025	PROCEDIMENTO ENDOVASCULAR/ VASCULAR	fev/25	7	CONCLUÍDO
CLÍNICA ÁRVORE DA VIDA	E:02000.000013051/2025	ANÁLISE PRONTUÁRIOS	mar/25	1	CONCLUÍDO
CLÍNICA DE CIRURGIA REFRACTIVA - EYE LASER	E:02000.000038760/2024	DEMANDA JUDICIAL	jan/25	1	CONCLUÍDO
CLÍNICA EYE LASER CENTER (MACEIÓ)	E:02000.000020243/2022	DEMANDA JUDICIAL	jul/24	1	CONCLUÍDO
CLÍNICA GREEN MULHER	E:02000.000009621/2025	ANÁLISE PRONTUÁRIOS	fev/25	30	CONCLUÍDO

UNIDADE AUDITADA	Nº PROCESSO	DEMANDA	COMPETÊNCIA	QT. PRONTUÁRIO AUDITADO	STATUS
CLÍNICA GREEN MULHER	E:02000.000013046/2025	ANÁLISE PRONTUÁRIOS	mar/25	28	CONCLUÍDO
CLINICA RAD - RADIOLOGIA DIAGNÓSTICA (MACEIÓ)	E:02000.000013621/2025	RESSONÂNCIAS MAGNÉTICAS	mar/25	123	CONCLUÍDO
CLÍNICA VILLA SERENIDADE LTDA	E:02000.000014940/2025	ANÁLISE PRONTUÁRIOS	mar/25	24	CONCLUÍDO
DIAGNOSE - CENTRO DE DIAGNÓSTICO POR IMAGEM (MACEIÓ)	E:02000.000014537/2025	ANÁLISE EXAMES	mar/25	111	CONCLUÍDO
FARMA - PROD. HOSPITALARES E LABORATORIAIS (MACEIÓ)	E:02000.000003032/2025	ANÁLISE EXAMES	dez/24	6.115	CONCLUÍDO
HOME CARE - PRIME (MACEIÓ)	E:02000.000013529/2025	ANÁLISE PRONTUÁRIOS	mar/25	20	CONCLUÍDO
HOSPITAL CARVALHO BELTRÃO (CORURIBE)	E:02000.000011071/2025	MAIS SAÚDE / ESPECIALIDADES	dez/24	1.662	CONCLUÍDO
HOSPITAL CARVALHO BELTRÃO (CORURIBE)	E:02000.000010423/2025	PRODUÇÃO HOSPITALAR - 5ª e 6ª REGIÃO	dez/24	201	CONCLUÍDO
HOSPITAL MÉDICO CIRÚRGICO DE ALAGOAS	E:02000.000013771/2025	LEITOS DE RETAGUARDA	mar/25	93	CONCLUÍDO
HOSPITAL MÉDICO CIRÚRGICO DE ALAGOAS	E:02000.000013775/2025	CIRURGIAS GERAL / VASCULAR	mar/25	226	CONCLUÍDO
HOSPITAL REG. STA. RITA E MATERNIDADE STA. OLÍMPIA (P.ÍNDIOS)	E:02000.000042866/2024	ANÁLISE PRONTUÁRIOS	out/24	177	CONCLUÍDO
HOSPITAL REG. STA. RITA E MATERNIDADE STA. OLÍMPIA (P.ÍNDIOS)	E:02000.000046021/2024	ANÁLISE PRONTUÁRIOS	nov/24	226	CONCLUÍDO

UNIDADE AUDITADA	Nº PROCESSO	DEMANDA	COMPETÊNCIA	QT. PRONTUÁRIO AUDITADO	STATUS
HOSPITAL SANTA CASA DE MISERICÓRDIA DE MACEIÓ	E:02000.000022626/2024	DEMANDA JUDICIAL	fev/25	1	CONCLUÍDO
HOSPITAL VEREDAS (MACEIÓ)	E:02000.000011381/2025	PROHOSP / MAIS SAÚDE	fev/25	275	CONCLUÍDO
LA CLÍNICA - ANÁLISES E DIAGNÓSTICOS (MACEIÓ)	E:02000.000010430/2025	ANÁLISE EXAMES	fev/25	31.660	CONCLUÍDO
SANTA CASA DE MISERICÓRDIA DE MACEIÓ	E:02000.000004685/2025	PROHOSP / MAIS SAÚDE	dez/24	579	CONCLUÍDO
SANTA CASA DE MISERICÓRDIA DE MACEIÓ	E:02000.000030855/2024	DEMANDA JUDICIAL	mar/25	1	CONCLUÍDO
SANTA CASA DE MISERICÓRDIA DE MACEIÓ	E:02000.000032024/2024	DEMANDA JUDICIAL	fev/25	1	CONCLUÍDO
SANTA CASA DE MISERICÓRDIA SÃO MIGUEL DOS CAMPOS	E:02000.000011451/2025	MAIS SAÚDE / ESPECIALIDADES	dez/24	54	CONCLUÍDO
SANTA CASA DE MISERICÓRDIA SÃO MIGUEL DOS CAMPOS	E:02000.000011449/2025	MAIS SAÚDE / ESPECIALIDADES	jan/25	51	CONCLUÍDO



# Indicadores de Saúde



Estado de Alagoas  
Secretaria de Estado da Saúde/SESAU  
Av. da Paz, 978 - Jaraguá, Maceió - AL

## **INDICADORES DE SAÚDE**

Será apresentado em arquivo Anexo.



Estado de Alagoas  
Secretaria de Estado da Saúde/SESAU  
Av. da Paz, 978 - Jaraguá, Maceió - AL

## CONSIDERAÇÕES FINAIS

O presente relatório apresenta um quadro abrangente da execução orçamentária, da morbimortalidade, da produção de serviços, dos indicadores de saúde e das auditorias realizadas ou em fase de execução, conforme preceitua a Lei Complementar nº 141/2012. No tocante à execução financeira, o RDQA demonstra consistência na arrecadação e na alocação de recursos: as receitas de impostos e transferências totalizaram R\$ 6,06 bilhões (39,82% da previsão anual atualizada), mantendo o ritmo esperado para o exercício; e, a apuração do mínimo constitucional em Ações e Serviços Públicos de Saúde (ASPS) revela aplicação líquida de 12,39% da Receita Líquida de Impostos, cumprindo o piso exigido legalmente no estágio de liquidação. Esse desempenho reforça a solidez do planejamento orçamentário estadual e sinaliza o comprometimento com a sustentabilidade financeira das políticas públicas de saúde.

Em termos de produção assistencial, o relatório registra, entre janeiro e abril de 2025, 18.009.686 procedimentos ambulatoriais e 53.326 internações hospitalares em toda a rede SUS-AL. Destaca-se o predomínio dos atendimentos de média complexidade (10,83 milhões) e o aumento de procedimentos diagnósticos, sobretudo em laboratório clínico (4,37 milhões) e testes rápidos (267 mil), evidenciando o fortalecimento das ações de vigilância e detecção precoce. Na hospitalar, sobressai o volume de internações em hospitais de referência – como o Hospital Geral do Estado Dr. Osvaldo Brandão Vilela (4.233) – que atestam a capilaridade da rede e a capacidade de resposta a agravos de alta complexidade. Contudo, embora a Atenção Básica responda por 2,99 milhões de procedimentos, sua participação proporcional ainda se mostra aquém da demanda preconizada, exigindo reforço nos próximos quadrimestres para consolidar a integralidade do cuidado.

Os dados demográficos e de morbimortalidade oferecem subsídios importantes para o direcionamento das ações: o envelhecimento gradual da população alagoana reforça a necessidade de fortalecer o cuidado crônico e a vigilância de agravos relacionados à terceira idade (como fraturas de fêmur); já a morbidade hospitalar revela crescimento de internações por doenças digestivas e neoplasias, sinalizando prioridades para ações intersetoriais de prevenção e promoção da saúde. Em vigilância epidemiológica, o aumento de ciclos de controle vetorial das arboviroses (94,1% dos municípios com 80% de imóveis vistoriados) e a proporção de casos de dengue encerrados laboratorialmente (23%) atestam esforço eficaz, mas podem ser ainda mais ampliados com apoio técnico continuado.

No âmbito da auditoria e controle, 291 auditorias de gestão foram executadas, abordando hospitais, clínicas e unidades de saúde, o que demonstra a robustez das práticas de supervisão e transparência.

Em síntese, o RDQA 2025.1 revela um Estado que consolida avanços na liquidação de recursos, amplia sua capacidade de produção e aprimora mecanismos de vigilância em Saúde.