



**SESAU**

Secretaria de Estado da Saúde

# **RELATÓRIO DETALHADO DO QUADRIMESTRE ANTERIOR**

**3º Quadrimestre de 2025**



Estado de Alagoas  
Secretaria de Estado da Saúde/SESAU  
Av. da Paz, 978 - Jaraguá, Maceió - AL

## SUMÁRIO

FICHA TÉCNICA DO RELATÓRIO DETALHADO QUADRIMESTRAL – RDQ	5
3º Quadrimestre de 2025	5
INTRODUÇÃO	6
MONTANTE E FONTE DE RECURSOS APLICADOS NO PERÍODO	9
DADOS DEMOGRÁFICOS	30
PRODUÇÃO E SERVIÇOS PRESTADOS (setembro a dezembro de 2025)	38
RELATÓRIO DAS ATIVIDADES DE AUDITORIA – maio a agosto/2025	43
INDICADORES DE SAÚDE	59
CONSIDERAÇÕES FINAIS	64



Estado de Alagoas  
Secretaria de Estado da Saúde/SESAU  
Av. da Paz, 978 - Jaraguá, Maceió - AL

GOVERNADOR DO ESTADO

**Paulo Suruagy do Amaral Dantas**

VICE-GOVERNADOR

**Ronaldo Augusto Lessa Santos**

SECRETÁRIO DE ESTADO DA SAÚDE

**Gustavo Pontes de Miranda Oliveira**

SECRETÁRIO EXECUTIVO DE AÇÕES DE SAÚDE

**Guilherme Ressurreição Lopes**

SECRETÁRIO EXECUTIVO DE GESTÃO INTERNA

**Rodrigo Santos Fragoso Modesto**

SECRETÁRIO EXECUTIVO DE REGULAÇÃO E GESTÃO

**Igor Francisco Silva Montteiro**

SECRETÁRIO EXECUTIVO DE VIGILÂNCIA EM SAÚDE

**Thalyne Joane Araújo Silva**

CHEFE DE GABINETE

**Matheus Andrade Costa de Almeida**

SUPERINTENDENTE DE PLANEJAMENTO, GESTÃO E PARTICIPAÇÃO SOCIAL

**José Medeiros dos Santos**

SUPERINTENDENTE DE ATENÇÃO ESPECIALIZADA AMBULATORIAL E HOSPITALAR

**Leonardo Lopes de Azeredo Vieira**



Estado de Alagoas  
Secretaria de Estado da Saúde/SESAU  
Av. da Paz, 978 - Jaraguá, Maceió - AL

SUPERINTENDENTE DE ATENÇÃO PRIMÁRIA E AÇÕES ESTRATÉGICAS

**Karini Vieira Menezes de Omena**

SUPERINTENDENTE DE AUDITORIA, CONTROLE E AVALIAÇÃO

**Charles Petterson Andrade de Omena**

SUPERINTENDENTE DE ESTRATÉGIAS HOSPITALARES

**Sayonara Gomes Claudino**

SUPERINTENDENTE DE VIGILÂNCIA E CONTROLE DE DOENÇAS

**Waldinéa Maria da Silva**

SUPERINTENDENTE DE VIGILÂNCIA AMBIENTAL E SANITÁRIA

**Laiza Granja de Souza Batista**

SUPERINTENDENTE DE PLANEJAMENTO, ORÇAMENTO, FINANÇAS E  
CONTABILIDADE

**Renato Ladislau Silva**

SUPERINTENDENTE ADMINISTRATIVO

**Mayara Fernanda Cavalcanti Magalhães Vieira**

SUPERINTENDENTE DE VALORIZAÇÃO DE PESSOAS

**Andrea Teresa de Melo Loureiro**



Estado de Alagoas  
Secretaria de Estado da Saúde/SESAU  
Av. da Paz, 978 - Jaraguá, Maceió - AL

# FICHA TÉCNICA DO RELATÓRIO DETALHADO QUADRIMESTRAL – RDQ

3º Quadrimestre de 2025

## SECRETARIA DE ESTADO

<b>Razão Social</b>	Secretaria de Estado da Saúde
<b>CNPJ</b>	12.200.259/0001-65
<b>Endereço</b>	Av. da Paz, 978, Jaraguá – Maceió/AL, CEP: 57025-050
<b>Telefone</b>	(82) 3315-1105 / 3315-1152
<b>Endereço Eletrônico</b>	<a href="http://www.saude.al.gov.br">www.saude.al.gov.br</a>

## GESTOR

<b>Secretário de Saúde</b>	Gustavo Pontes de Miranda Oliveira
<b>Data de nomeação:</b>	Decreto nº 86.114, de 1 de janeiro de 2023

## PLANO DE SAÚDE

<b>Plano de Saúde Vigente</b>	Sim
<b>Período</b>	2024-2027
<b>Status</b>	Aprovado

## INTRODUÇÃO

No intuito de prestar contas e tornar públicas as ações realizadas no terceiro quadrimestre do exercício de 2025, a Secretaria de Estado da Saúde de Alagoas – SESAU/AL disponibiliza o presente documento em conformidade com a Lei Complementar Nº 141, de 13 de janeiro de 2012. A referida lei trata, em seu capítulo IV, seção III, da Prestação de Contas, versando no Art. 36:

*Art. 36. O gestor do SUS em cada ente da Federação elaborará Relatório detalhado referente ao quadrimestre anterior; o qual conterá, no mínimo, as seguintes informações:*

*“I - montante e fonte dos recursos aplicados no período;*

*II - auditorias realizadas ou em fase de execução no período e suas recomendações e determinações;*

*III - oferta e produção de serviços públicos na rede assistencial própria, contratada e conveniada, cotejando esses dados com os indicadores de saúde da população em seu âmbito de atuação.”*

As considerações quanto à estrutura deste relatório estão em conformidade com o dispositivo legal mencionado, sendo apresentadas da seguinte forma:

### **Execução Orçamentária**

O relatório apresentará o montante de recursos aplicados no período, detalhando suas fontes e demonstrando a alocação financeira no âmbito do SUS, permitindo a análise da execução orçamentária e do financiamento das ações de saúde.

### **Produção de Serviços em Saúde**

A oferta e a produção de serviços públicos de saúde serão analisadas, abrangendo a rede assistencial própria, contratada e conveniada, com o objetivo de verificar sua compatibilidade com os indicadores de saúde da população e subsidiar a tomada de decisões para aprimoramento do sistema de saúde no território.

### **Das Auditorias**

Durante o quadrimestre de setembro a dezembro de 2025 foram realizadas 291 (duzentas e noventa e uma) Auditorias, conforme capítulo adiante.



Estado de Alagoas  
Secretaria de Estado da Saúde/SESAU  
Av. da Paz, 978 - Jaraguá, Maceió - AL

## **Indicadores de Saúde**

Ao longo de 2025, a gestão de saúde estadual implementou uma série de medidas com o objetivo de intensificar as estratégias que haviam demonstrado eficácia nos anos anteriores.

Com o intuito de enfrentar as adversidades e melhorar os resultados gerais, a gestão de saúde utilizou uma abordagem fundamentada na ciência e nas melhores práticas recomendadas pela literatura especializada. Além disso, considerou as experiências acumuladas por profissionais renomados dentro do Sistema Único de Saúde (SUS). Essa combinação de conhecimentos teóricos e práticos foi essencial para a formulação de novas estratégias.

A redefinição estratégica dos esforços visou especificamente à melhoria dos indicadores que apresentaram resultados insatisfatórios durante o período. Para alcançar esse objetivo, foram revisadas e ajustadas às práticas e processos já existentes, integrando inovações e metodologias comprovadas que poderiam contribuir para a eficiência e eficácia das ações de saúde. O enfoque foi colocado não apenas na resolução de problemas emergenciais, mas também na construção de uma base sólida para a sustentabilidade das melhorias a longo prazo. Esses dados serão apresentados em documento anexo.



# Execução Orçamentária



Estado de Alagoas  
Secretaria de Estado da Saúde/SESAU  
Av. da Paz, 978 - Jaraguá, Maceió - AL

## MONTANTE E FONTE DE RECURSOS APLICADOS NO PERÍODO

Relatório Resumido de Execução Orçamentária - RREO (janeiro a dezembro de 2025 / 6º BIMESTRE)

TABELA 1: Receitas Públicas por Estágio e Realização

RECEITAS RESULTANTES DE IMPOSTOS E TRANSFERÊNCIAS CONSTITUCIONAIS E LEGAIS	PREVISÃO INICIAL	PREVISÃO ATUALIZADA (a)	RECEITAS REALIZADAS	
			Até o Bimestre	%
			(b)	(b/a) x 100
<b>RECEITA DE IMPOSTOS (I)</b>	<b>9.771.260.970,39</b>	<b>11.078.951.903,63</b>	<b>11.102.853.615,33</b>	<b>100,22</b>
Receita Resultante do Imposto sobre a Circulação de Mercadorias e Serviços de Transporte Interestadual e Intermunicipal e de Comunicação – ICMS	7.921.435.230,39	9.011.609.981,39	9.008.104.970,86	99,96
ICMS - Principal e Encargos (Multas, Juros de Mora, Dívida Ativa e Outros Encargos do ICMS)	7.427.762.736,00	8.400.554.803,00	8.373.444.421,42	99,68
Adicional de até 2% do ICMS destinado ao Fundo de Combate à Pobreza (ADCT, art. 82, §1º)	493.672.494,39	611.055.178,39	634.660.549,44	103,86
Receita Resultante do Imposto de Transmissão Causa Mortis e Doação de Bens e Direitos – ITCD	42.059.787,00	72.139.007,00	72.545.891,56	100,56
Receita Resultante do Imposto sobre a Propriedade de Veículos Automotores – IPVA	688.148.488,00	770.958.583,00	773.894.090,58	100,38
Receita Resultante do Imposto sobre a Renda e Proventos de Qualquer Natureza Retido na Fonte – IRRF	1.119.617.465,00	1.224.244.332,24	1.248.308.662,33	101,97
<b>RECEITA DE TRANSFERÊNCIAS CONSTITUCIONAIS E LEGAIS (II)</b>	<b>7.216.328.033,00</b>	<b>8.828.459.739,00</b>	<b>8.852.474.586,77</b>	<b>100,27</b>
Cota-Parte FPE	7.209.048.675,00	8.818.767.806,00	8.842.637.649,16	100,27



Estado de Alagoas  
Secretaria de Estado da Saúde/SESAU  
Av. da Paz, 978 - Jaraguá, Maceió - AL

RECEITAS RESULTANTES DE IMPOSTOS E TRANSFERÊNCIAS CONSTITUCIONAIS E LEGAIS	PREVISÃO INICIAL	PREVISÃO ATUALIZADA (a)	RECEITAS REALIZADAS	
			Até o Bimestre	%
			(b)	(b/a) x 100
Cota-Parte IPI-Exportação	7.279.358,00	9.691.933,00	9.836.937,61	101,5
Outras Transferências ou Compensações Financeiras Provenientes de Impostos e Transferências Constitucionais	0	0	0	0
<b>DEDUÇÕES DE TRANSFERÊNCIAS CONSTITUCIONAIS AOS MUNICÍPIOS (III)</b>	<b>1.762.267.815,00</b>	<b>1.762.267.815,00</b>	<b>2.482.767.475,91</b>	<b>140,88</b>
PARCELA DO ICMS REPASSADA AOS MUNICÍPIOS (25%)	1.485.552.547,00	1.485.552.547,00	2.093.361.111,66	140,91
PARCELA DO IPVA REPASSADA AOS MUNICÍPIOS (50%)	275.259.396,00	275.259.396,00	386.947.129,89	140,58
PARCELA DA COTA-PARTE DO IPI-EXPORTAÇÃO REPASSADA AOS MUNICÍPIOS (25%)	1.455.872,00	1.455.872,00	2.459.234,36	168,92
<b>TOTAL DAS RECEITAS RESULTANTES DE IMPOSTOS E TRANSFERÊNCIAS CONSTITUCIONAIS E LEGAIS - (IV) = (I) + (II) - (III)</b>	<b>15.225.321.188,39</b>	<b>18.145.143.827,63</b>	<b>17.472.560.726,19</b>	<b>96,29</b>

Fonte: RREO do 6º bimestre de 2025/SEFAZ

Com base nos dados do Relatório Resumido da Execução Orçamentária (RREO) do 6º bimestre de 2025, publicado pela Secretaria da Fazenda do Estado de Alagoas (SEFAZ), observa-se que, ao final do exercício de 2025, as receitas resultantes de impostos e transferências constitucionais e legais apresentaram desempenho próximo ao previsto na Lei Orçamentária. A previsão atualizada dessas receitas foi de R\$ 18,15 bilhões, enquanto a arrecadação efetiva alcançou R\$ 17,47 bilhões, correspondendo a 96,29% da estimativa anual, evidenciando execução consistente e comportamento fiscal alinhado ao planejamento orçamentário do Estado.

No âmbito das receitas de impostos, a previsão atualizada foi de R\$ 11,08 bilhões, com arrecadação realizada de R\$ 11,10 bilhões, o que representa 100,22% da previsão, indicando leve superação da meta estabelecida. O Imposto sobre Circulação de Mercadorias e Serviços (ICMS)



Estado de Alagoas  
Secretaria de Estado da Saúde/SESAU  
Av. da Paz, 978 - Jaraguá, Maceió - AL

manteve-se como principal fonte de receita tributária estadual, totalizando R\$ 9,01 bilhões, valor praticamente equivalente à previsão atualizada, com execução de 99,96%. Desse montante, R\$ 8,37 bilhões correspondem ao ICMS principal e seus encargos, enquanto R\$ 634,66 milhões referem-se ao adicional de até 2% destinado ao Fundo de Combate à Pobreza, que apresentou desempenho superior ao previsto, atingindo 103,86% da estimativa anual.

Entre os demais tributos estaduais, o Imposto sobre a Propriedade de Veículos Automotores (IPVA) registrou arrecadação de R\$ 773,89 milhões, equivalente a 100,38% da previsão atualizada, demonstrando estabilidade na arrecadação desse imposto. O Imposto sobre Transmissão Causa Mortis e Doação (ITCD) também apresentou desempenho satisfatório, com arrecadação de R\$ 72,55 milhões, alcançando 100,56% da previsão. Já o Imposto de Renda Retido na Fonte (IRRF) somou R\$ 1,25 bilhão, superando a estimativa anual e atingindo 101,97% da previsão atualizada, refletindo o crescimento das retenções incidentes sobre remunerações, contratos administrativos e demais pagamentos sujeitos à retenção.

No que se refere às transferências constitucionais e legais recebidas pela União, a previsão atualizada foi de R\$ 8,83 bilhões, com arrecadação efetiva de R\$ 8,85 bilhões, correspondente a 100,27% da previsão. Nesse grupo, a cota-parte do Fundo de Participação dos Estados (FPE) representou praticamente a totalidade das transferências, totalizando R\$ 8,84 bilhões, também com execução de 100,27% da estimativa anual. A cota-parte do IPI-Exportação registrou arrecadação de R\$ 9,84 milhões, superando a previsão atualizada e alcançando 101,5% da meta, mantendo comportamento estável em relação ao desempenho das exportações.

No tocante às deduções obrigatórias destinadas aos municípios, verificou-se montante de R\$ 2,48 bilhões, significativamente superior à previsão inicial e atualizada de R\$ 1,76 bilhão, resultando em execução de 140,88% da estimativa. Esse aumento decorre principalmente da elevação dos valores repassados aos municípios referentes à parcela de 25% do ICMS, que totalizou R\$ 2,09 bilhões, equivalente a 140,91% da previsão, e da parcela de 50% do IPVA, que atingiu R\$ 386,95 milhões, representando 140,58% da estimativa anual. Também se destaca o repasse da cota-parte do



Estado de Alagoas  
Secretaria de Estado da Saúde/SESAU  
Av. da Paz, 978 - Jaraguá, Maceió - AL

IPI-Exportação aos municípios, que alcançou R\$ 2,46 milhões, correspondente a 168,92% da previsão, indicando crescimento dos valores transferidos ao longo do exercício.

Considerando o conjunto das receitas após as deduções constitucionais, o total das receitas resultantes de impostos e transferências constitucionais e legais atingiu R\$ 17,47 bilhões, frente à previsão atualizada de R\$ 18,15 bilhões, o que corresponde a 96,29% da estimativa anual. Esse resultado evidencia desempenho fiscal consistente ao longo do exercício de 2025, com arrecadação próxima ao previsto e manutenção da estrutura de financiamento baseada principalmente no ICMS e nas transferências do FPE, que permanecem como pilares fundamentais da receita estadual.

De modo geral, os dados referentes ao 3º quadrimestre de 2025 indicam que o Estado de Alagoas manteve equilíbrio na execução das receitas tributárias e nas transferências intergovernamentais, com destaque para o desempenho do ICMS, do IRRF e das transferências do FPE. Ao mesmo tempo, o aumento dos valores repassados aos municípios demonstra a relevância do sistema de repartição constitucional de receitas para o financiamento das políticas públicas em âmbito municipal, reforçando o papel redistributivo dessas transferências no pacto federativo. Esses resultados refletem regularidade na arrecadação, estabilidade das transferências federais e gestão fiscal alinhada ao planejamento orçamentário, fatores essenciais para a sustentabilidade das finanças públicas estaduais e para a continuidade das políticas públicas ao longo do exercício.

**TABELA 2: Despesa Pública por Estágio e Execução**

DESPESAS COM AÇÕES E SERVIÇOS PÚBLICOS DE SAÚDE (ASPS) - POR SUBFUNÇÃO E CATEGORIA ECONÔMICA	DOTAÇÃO INICIAL	DOTAÇÃO ATUALIZADA (c)	DESPESAS EMPENHADAS	% (d/c) x 100	DESPESAS LIQUIDADAS	% (e/c) x 100	DESPESAS PAGAS	% (f/c) x 100	Inscritos em Restos a Pagar Não Processados (g)
			Até o bimestre (d)		Até o bimestre (e)		Até o bimestre (f)		
ATENÇÃO BÁSICA (V)	94.620.551	47.209.038	46.361.746	98	46.211.746	98	38.410.461	81	150.000
Despesas Correntes	74.251.796	45.102.643	44.956.468	100	44.806.468	99	37.183.517	82	150.000
Despesas de Capital	20.368.755	2.106.395	1.405.277	67	1.405.277	67	1.226.944	58	0
ASSISTÊNCIA HOSPITALAR E AMBULATORIAL (VI)	1.393.975.068	1.624.914.209	1.591.225.694	98	1.505.564.298	93	1.469.973.771	90	85.661.396
Despesas Correntes	1.294.776.609	1.585.912.281	1.559.846.792	98	1.476.906.787	93	1.447.318.321	91	82.940.006
Despesas de Capital	99.198.459	39.001.928	31.378.902	80	28.657.511	73	22.655.451	58	2.721.391
SUPORTE PROFILÁTICO E TERAPÊUTICO (VII)	36.964.709	23.778.170	23.466.685	99	15.453.181	65	4.942.911	21	8.013.504
Despesas Correntes	36.964.709	23.778.170	23.466.685	99	15.453.181	65	4.942.911	21	8.013.504
Despesas de Capital	0	0	0	0	0	0	0	0	0
VIGILÂNCIA SANITÁRIA (VIII)	0	0	0	0	0	0	0	0	0
Despesas Correntes	0	0	0	0	0	0	0	0	0
Despesas de Capital	0	0	0	0	0	0	0	0	0



ALAGOAS  
GOVERNO

Estado de Alagoas  
Secretaria de Estado da Saúde/SESAU  
Av. da Paz, 978 - Jaraguá, Maceió - AL

DESPESAS COM AÇÕES E SERVIÇOS PÚBLICOS DE SAÚDE (ASPS) - POR SUBFUNÇÃO E CATEGORIA ECONÔMICA	DOTAÇÃO INICIAL	DOTAÇÃO ATUALIZADA (c)	DESPESAS EMPENHADAS	% (d/c) x 100	DESPESAS LIQUIDADAS	% (e/c) x 100	DESPESAS PAGAS	% (f/c) x 100	Inscritos em Restos a Pagar Não Processados (g)
			Até o bimestre (d)		Até o bimestre (e)		Até o bimestre (f)		
VIGILÂNCIA EPIDEMIOLÓGICA (IX)	3.384.926	6.000.000	4.847.098	81	4.817.726	80	4.708.078	78	29.373
Despesas Correntes	1.000.000	6.000.000	4.847.098	81	4.817.726	80	4.708.078	78	29.373
Despesas de Capital	2.384.926	0	0	0	0	0	0	0	0
ALIMENTAÇÃO E NUTRIÇÃO (X)	0	0	0	0	0	0	0	0	0
Despesas Correntes	0	0	0	0	0	0	0	0	0
Despesas de Capital	0	0	0	0	0	0	0	0	0
OUTRAS SUBFUNÇÕES (XI)	607.969.900	685.647.118	671.062.899	98	670.294.703	98	665.109.144	97	768.196
Despesas Correntes	607.878.751	678.647.117	664.062.899	98	663.294.703	98	658.109.144	97	768.196
Despesas de Capital	91.149	7.000.001	7.000.000	100	7.000.000	100	7.000.000	100	0
<b>TOTAL (XII) = (V + VI + VII + VIII + IX + X + XI)</b>	<b>2.136.915.154</b>	<b>2.387.548.536</b>	<b>2.336.964.122</b>	<b>98</b>	<b>2.242.341.653</b>	<b>94</b>	<b>2.183.144.364</b>	<b>91</b>	<b>94.622.469</b>

Fonte: RREO do 6º bimestre de 2025/SEFAZ

Com base nos dados do Relatório Resumido da Execução Orçamentária (RREO) do 6º bimestre de 2025, relativos ao 3º quadrimestre do exercício, observa-se que as Despesas com Ações e Serviços Públicos de Saúde (ASPS) do Estado de Alagoas apresentaram dotação inicial de R\$ 2.136.915.154,00, posteriormente ampliada para R\$ 2.387.548.536,00 após as atualizações orçamentárias realizadas ao longo do exercício. Até o



Estado de Alagoas  
Secretaria de Estado da Saúde/SESAU  
Av. da Paz, 978 - Jaraguá, Maceió - AL

encerramento do período, foram empenhados R\$ 2.336.964.122,00, correspondendo a 98% da dotação atualizada, enquanto as despesas liquidadas somaram R\$ 2.242.341.653,00 (94%) e os pagamentos efetivados alcançaram R\$ 2.183.144.364,00 (91%), com R\$ 94.622.469,00 inscritos em Restos a Pagar Não Processados. Esses resultados evidenciam elevado nível de execução orçamentária e financeira das despesas em saúde ao final do exercício.

A Assistência Hospitalar e Ambulatorial manteve-se como a principal subfunção da política estadual de saúde, concentrando dotação atualizada de R\$ 1.624.914.209,00, equivalente à maior parcela do orçamento do setor. Até o final do exercício foram empenhados R\$ 1.591.225.694,00 (98%), liquidados R\$ 1.505.564.298,00 (93%) e pagos R\$ 1.469.973.771,00 (90%), com R\$ 85.661.396,00 inscritos em restos a pagar não processados. A execução concentrou-se predominantemente em despesas correntes, que alcançaram R\$ 1.559.846.792,00 empenhados, refletindo o custeio da rede hospitalar, contratação de serviços assistenciais e manutenção das unidades de saúde. As despesas de capital totalizaram R\$ 31.378.902,00 empenhados, voltadas principalmente à ampliação e modernização da infraestrutura e aquisição de equipamentos.

No âmbito da Atenção Básica, a dotação atualizada foi fixada em R\$ 47.209.038,00, com R\$ 46.361.746,00 empenhados, correspondendo a 98% da dotação, dos quais R\$ 46.211.746,00 foram liquidados (98%) e R\$ 38.410.461,00 pagos (81%), restando R\$ 150.000,00 inscritos em restos a pagar não processados. A maior parte da execução concentrou-se em despesas correntes, que atingiram R\$ 44.956.468,00 empenhados, destinadas à manutenção das ações e serviços da atenção primária. Já as despesas de capital registraram R\$ 1.405.277,00 empenhados (67%), indicando investimentos pontuais em estrutura e equipamentos.

A subfunção Suporte Profilático e Terapêutico, relacionada principalmente à aquisição e distribuição de medicamentos e insumos estratégicos, apresentou dotação atualizada de R\$ 23.778.170,00, com R\$ 23.466.685,00 empenhados (99%). Contudo, observa-se diferença entre as etapas da



Estado de Alagoas  
Secretaria de Estado da Saúde/SESAU  
Av. da Paz, 978 - Jaraguá, Maceió - AL

execução financeira, com R\$ 15.453.181,00 liquidados (65%) e R\$ 4.942.911,00 pagos (21%), além de R\$ 8.013.504,00 inscritos em restos a pagar não processados, o que indica maior concentração de pagamentos a serem realizados em exercícios subsequentes.

A Vigilância Epidemiológica registrou dotação atualizada de R\$ 6.000.000,00, com R\$ 4.847.098,00 empenhados (81%), R\$ 4.817.726,00 liquidados (80%) e R\$ 4.708.078,00 pagos (78%), restando R\$ 29.373,00 inscritos em restos a pagar não processados. Toda a execução ocorreu em despesas correntes, destinadas ao desenvolvimento das ações de monitoramento, prevenção e controle de doenças e agravos à saúde pública.

A subfunção Outras Subfunções, que abrange despesas administrativas e ações de suporte à gestão do sistema estadual de saúde, apresentou dotação atualizada de R\$ 685.647.118,00, com R\$ 671.062.899,00 empenhados (98%), R\$ 670.294.703,00 liquidados (98%) e R\$ 665.109.144,00 pagos (97%), além de R\$ 768.196,00 inscritos em restos a pagar não processados. A execução concentrou-se majoritariamente em despesas correntes, responsáveis pela manutenção da estrutura administrativa e operacional da Secretaria de Estado da Saúde, enquanto as despesas de capital alcançaram R\$ 7.000.000,00, integralmente executadas.

Por sua vez, as subfunções Vigilância Sanitária e Alimentação e Nutrição não apresentaram dotações ou execução financeira no período analisado, indicando ausência de registro específico dessas despesas no demonstrativo ou sua eventual alocação em outras classificações funcionais.

De forma geral, a execução das Despesas com Ações e Serviços Públicos de Saúde no Estado de Alagoas, ao final do 3º quadrimestre de 2025, evidencia alto nível de comprometimento e execução dos recursos orçamentários, com destaque para as áreas assistenciais, especialmente a Assistência Hospitalar e Ambulatorial, que concentra a maior parcela das despesas. O elevado percentual de empenho, liquidação e pagamento demonstra regularidade na execução orçamentária e financeira das políticas públicas de saúde, assegurando a continuidade das ações e serviços ofertados à população no âmbito do Sistema Único de Saúde (SUS) no Estado.



Estado de Alagoas  
Secretaria de Estado da Saúde/SESAU  
Av. da Paz, 978 - Jaraguá, Maceió - AL

**TABELA 3: Apuração da Aplicação Mínima em Saúde**

APURAÇÃO DO CUMPRIMENTO DO LIMITE MÍNIMO PARA APLICAÇÃO EM ASPSP	DESPESAS EMPENHADAS	DESPESAS LIQUIDADAS	DESPESAS PAGAS
	(d)	(e)	(f)
Total das Despesas com ASPSP (XIII) = (XII)	2.336.964.122,32	2.242.341.652,94	2.183.144.364,31
(-) Restos a Pagar Não Processados Inscritos Indevidamente no Exercício sem Disponibilidade Financeira (XIV)	0	N/A	N/A
(-) Despesas Custeadas com Recursos Vinculados à Parcela do Percentual Mínimo que não foi Aplicada em ASPSP em Exercícios Anteriores (XV) (-) Despesas Custeadas com Disponibilidade de Caixa Vinculada aos Restos a Pagar Cancelados (XVI)	0	0	0
<b>(=) VALOR APLICADO EM ASPSP (XVII) = (XIII - XIV - XV - XVI)</b>	<b>0</b>	<b>0</b>	<b>0</b>
Despesa Mínima a ser Aplicada em ASPSP (XVIII) = (IV) x 12% (LC 141/2012)	2.336.964.122,32	2.242.341.652,94	2.183.144.364,31
Despesa Mínima a ser Aplicada em ASPSP (XVIII) = (IV) x % (Constituição Estadual)			2.096.707.287,14
Diferença entre o Valor Aplicado e a Despesa Mínima a ser Aplicada (XIX) = (XVII (d ou e) - XVIII)1			N/A
Limite Não Cumprido (XX) = (XIX) (Quando valor for inferior a zero)	240.256.835,18	145.634.365,80	86.437.077,17
<b>PERCENTUAL DA RECEITA DE IMPOSTOS E TRANSFERÊNCIAS CONSTITUCIONAIS E LEGAIS APLICADO EM ASPSP (XVII / IV)*100 (mínimo de 12% conforme LC nº 141/2012 ou % da Constituição Estadual)</b>	<b>13,37</b>	<b>12,83</b>	<b>12,49</b>

Fonte: RREO do 6º bimestre de 2025/SEFAZ.



Estado de Alagoas  
Secretaria de Estado da Saúde/SESAU  
Av. da Paz, 978 - Jaraguá, Maceió - AL

A apuração do cumprimento do limite mínimo de aplicação em Ações e Serviços Públicos de Saúde (ASPS), referente ao 3º quadrimestre do exercício de 2025, demonstra que o Estado de Alagoas atendeu ao disposto na Lei Complementar nº 141/2012, que estabelece a aplicação mínima de 12% da receita proveniente de impostos e transferências constitucionais e legais em ações e serviços públicos de saúde.

De acordo com os dados do Relatório Resumido da Execução Orçamentária (RREO) do 6º bimestre de 2025, o montante total das despesas com ASPS alcançou R\$ 2.336.964.122,32 em despesas empenhadas, R\$ 2.242.341.652,94 em despesas liquidadas e R\$ 2.183.144.364,31 em despesas pagas. Não foram identificados valores relativos a restos a pagar não processados inscritos indevidamente sem disponibilidade financeira, tampouco despesas custeadas com recursos vinculados de exercícios anteriores ou com disponibilidade de caixa proveniente de restos a pagar cancelados, de modo que o valor aplicado em ASPS corresponde integralmente aos montantes registrados nas diferentes fases da execução orçamentária.

Considerando a base de cálculo definida pela legislação, a despesa mínima obrigatória a ser aplicada em ASPS, correspondente a 12% da receita de impostos e transferências constitucionais e legais, foi plenamente atendida. Ao final do exercício, o percentual efetivamente aplicado alcançou 13,37% na fase do empenho, 12,83% na liquidação e 12,49% no pagamento, todos superiores ao limite mínimo legal estabelecido.

Em termos absolutos, o desempenho registrado indica superação do limite mínimo constitucional, com aplicação R\$ 240.256.835,18 acima do mínimo exigido na fase do empenho, R\$ 145.634.365,80 acima na liquidação e R\$ 86.437.077,17 acima na fase de pagamento. Esses resultados evidenciam que o Estado manteve nível de aplicação superior ao mínimo constitucional ao longo de todas as etapas da execução da despesa.

Dessa forma, os dados demonstram que, ao final do 3º quadrimestre de 2025, o Estado de Alagoas cumpriu e superou o percentual mínimo de aplicação de recursos em saúde, conforme determina a legislação vigente, refletindo regularidade fiscal, adequação na gestão dos recursos públicos e compromisso institucional com o financiamento das ações e serviços do Sistema Único de Saúde (SUS).



Estado de Alagoas  
Secretaria de Estado da Saúde/SESAU  
Av. da Paz, 978 - Jaraguá, Maceió - AL

**TABELA 4: Apuração dos Valores não Elegíveis para Aplicação Mínima em Saúde**

CONTROLE DO VALOR REFERENTE AO PERCENTUAL MÍNIMO NÃO CUMPRIDO EM EXERCÍCIOS ANTERIORES PARA FINS DE APLICAÇÃO DOS RECURSOS VINCULADOS CONFORME ARTIGOS 25 E 26 DA LC 141/2012	LIMITE NÃO CUMPRIDO			Saldo Final (não aplicado) (l) = (h - (i ou j))
	Saldo Inicial (no exercício atual) (h)	Despesas Custeadas no Exercício de Referência		
		Empenhadas (i)	Liquidadas (j)	
Diferença de limite não cumprido em 2024 (saldo final = XXd)				
Diferença de limite não cumprido em 2023 (saldo inicial igual ao saldo final do demonstrativo do exercício anterior)	-	-	-	-
Diferença de limite não cumprido em exercícios anteriores (saldo inicial igual ao saldo final do demonstrativo do exercício anterior)	-	-	-	-
<b>TOTAL DA DIFERENÇA DE LIMITE NÃO CUMPRIDO EM EXERCÍCIOS ANTERIORES (XXI)</b>	-	-	-	-

Fonte: RREO do 6º bimestre de 2025/SEFAZ.

**TABELA 5: Execução dos Restos a Pagar**

EXERCÍCIO DO EMPENHO	Valor Mínimo para aplicação em ASPS (m)	Valor aplicado em ASPS no exercício (n)	Valor aplicado além do limite mínimo (o) = (n - m), se < 0, então (o) = (0)	Total Inscrito em RP no exercício (p)	RPNP Inscritos Indevidamente no Exercício sem Disponibilidade Financeira q = (XIVd)	Valor Inscrito em RP considerado no Limite (r) = (p - (o + q)) se < 0, então (r) = (0)	Total de RP Pagos (s)	Total de RP a Pagar (f)	Total de RP cancelados ou prescritos (u)	Diferença entre o valor aplicado além do limite e o total de RP cancelados (v) = ((o + q) - u))
Empenhos de 2025	2.096.707.287	2.336.964.122	240.256.835	153.819.758	0	0	0	153.819.758	0	240.256.835
Empenhos de 2024	1.931.009.964	2.122.678.424	191.668.460	136.142.304	0	0	88.685.766	33.804.865	13.651.673	178.016.788
Empenhos de 2023	1.670.569.892	1.912.921.559	242.351.667	97.358.450	0	0	856.467	96.051.089	450.894	241.900.772
Empenhos de 2022	1.527.520.172	2.193.121.105	665.600.932	77.347.882	0	0	2.712.703	65.758.053	8.877.126	656.723.806
Empenhos de 2021	1.289.446.571	1.747.801.461	458.354.890	115.684.926	62.116.431	0	28.938	113.781.579	1.874.409	518.596.913
Empenhos de 2020	1.004.514.368	1.051.209.886	46.695.518	27.498.027	0	0	22.579.883	1.123.081	3.795.063	42.900.455
Empenhos de 2019	995.170.483	1.001.913.576	6.743.093	84.683.156	0	77.940.062	72.459.081	5.768.046	6.456.028	287.065
Empenhos de 2018	920.922.460	933.158.876	12.236.415	12.043.567	0	0	5.665.355	6.378.212	0	12.236.415
Empenhos de 2017	851.077.698	875.528.976	24.451.278	831.375	0	0	0	192.924	638.451	23.812.827
Empenhos de 2016	852.871.674	866.631.450	13.759.776	24.427.613	0	10.667.837	8.526.477	769.146	15.131.990	-1.372.214
Empenhos de 2015	728.348.520	785.715.180	57.366.660	14.227.181	0	0	9.199.074	285.989	4.742.117	52.624.543



Estado de Alagoas  
Secretaria de Estado da Saúde/SESAU  
Av. da Paz, 978 - Jaraguá, Maceió - AL

EXERCÍCIO DO EMPENHO	Valor Mínimo para aplicação em ASPS (m)	Valor aplicado em ASPS no exercício (n)	Valor aplicado além do limite mínimo (o) = (n - m), se < 0, então (o) = (0)	Total Inscrito em RP no exercício (p)	RPNP Inscritos Indevidamente no Exercício sem Disponibilidade Financeira q = (XIVd)	Valor Inscrito em RP considerado no Limite (r) = (p - (o + q)) se < 0, então (r) = (0)	Total de RP Pagos (s)	Total de RP a Pagar (f)	Total de RP cancelados ou prescritos (u)	Diferença entre o valor aplicado além do limite e o total de RP cancelados (v) = ((o + q) - u)
Empenhos de 2014	681.974.031	685.621.281	3.647.251	1.698.913	0	0	61.934	3.430	1.633.549	2.013.702
Empenhos de 2013	627.141.610	632.820.575	5.678.965	32.313.726	0	26.634.761	22.791.619	26.000	9.496.107	-3.817.142

Fonte: RREO do 6º bimestre de 2025/SEFAZ.

**TABELA 6: Receitas não Computadas no Mínimo em Saúde**

RECEITAS ADICIONAIS PARA O FINANCIAMENTO DA SAÚDE NÃO COMPUTADAS NO CÁLCULO DO MÍNIMO	PREVISÃO INICIAL	PREVISÃO ATUALIZADA (a)	RECEITAS REALIZADAS	
			Até o Bimestre (b)	% (b/a) x 100
RECEITAS DE TRANSFERÊNCIAS PARA A SAÚDE (XXX)	709.106.821,00	709.106.821,00	910.764.558,59	128,44
Provenientes da União	709.106.821,00	709.106.821,00	910.764.558,59	128,44
Provenientes dos Estados	0	0	0	0
Provenientes dos Municípios	0	0	0	0
RECEITA DE OPERAÇÕES DE CRÉDITO INTERNAS E EXTERNAS VINCULADAS A SAÚDE (XXXI)	0	0	0	0



Estado de Alagoas  
Secretaria de Estado da Saúde/SESAU  
Av. da Paz, 978 - Jaraguá, Maceió - AL

RECEITAS ADICIONAIS PARA O FINANCIAMENTO DA SAÚDE NÃO COMPUTADAS NO CÁLCULO DO MÍNIMO	PREVISÃO INICIAL	PREVISÃO ATUALIZADA (a)	RECEITAS REALIZADAS	
			Até o Bimestre (b)	% (b/a) x 100
OUTRAS RECEITAS (XXXII)	0	0	0	0
TOTAL RECEITAS ADICIONAIS PARA FINANCIAMENTO DA SAÚDE (XXXIII) = (XXX + XXXI + XXXII)	709.106.821,00	709.106.821,00	910.764.558,59	128,44

Fonte: RREO do 6º bimestre de 2025/SEFAZ.

**TABELA 7: Despesas não Computadas no Mínimo em Saúde**

DESPESAS COM SAÚDE POR SUBFUNÇÕES E CATEGORIA ECONÔMICA NÃO COMPUTADAS NO CÁLCULO DO MÍNIMO	DOTAÇÃO INICIAL	DOTAÇÃO ATUALIZADA (c)	DESPESAS EMPENHADAS		DESPESAS LIQUIDADAS		DESPESAS PAGAS		Inscritos em Restos a Pagar Não Processados (g)
			Até o bimestre (d)	% (d/c) x 100	Até o bimestre (e)	% (e/c) x 100	Até o bimestre (f)	% (f/c) x 100	
ATENÇÃO BÁSICA (XXXIII)	2.927.283	4.227.283	4.223.043	100	4.223.043	100	4.223.043	100	0
Despesas Correntes	2.927.283	4.227.283	4.223.043	100	4.223.043	100	4.223.043	100	0
Despesas de Capital	0	0	0	0	0	0	0	0	0
ASSISTÊNCIA HOSPITALAR E AMBULATORIAL (XXXIV)	711.856.740	1.047.201.761	861.039.892	82	776.459.359	74	771.820.847	74	84.580.533
Despesas Correntes	645.213.381	933.638.723	789.063.813	85	740.305.880	79	738.165.240	79	48.757.933
Despesas de Capital	66.643.359	113.563.037	71.976.079	63	36.153.479	32	33.655.606	30	35.822.600



ALAGOAS  
GOVERNO

Estado de Alagoas  
Secretaria de Estado da Saúde/SESAU  
Av. da Paz, 978 - Jaraguá, Maceió - AL

DESPESAS COM SAÚDE POR SUBFUNÇÕES E CATEGORIA ECONÔMICA NÃO COMPUTADAS NO CÁLCULO DO MÍNIMO	DOTAÇÃO INICIAL	DOTAÇÃO ATUALIZADA (c)	DESPESAS EMPENHADAS		DESPESAS LIQUIDADAS		DESPESAS PAGAS		Inscritos em Restos a Pagar Não Processados (g)
			Até o bimestre (d)	% (d/c) x 100	Até o bimestre (e)	% (e/c) x 100	Até o bimestre (f)	% (f/c) x 100	
SUPORTE PROFILÁTICO E TERAPÊUTICO (XXXV)	5.053.087	6.053.087	5.695.259	94	3.084.142	51	3.084.142	51	2.611.117
Despesas Correntes	5.053.087	6.053.087	5.695.259	94	3.084.142	51	3.084.142	51	2.611.117
Despesas de Capital	0	0	0	0	0	0	0	0	0
VIGILÂNCIA SANITÁRIA (XXXVI)	168.046	168.046	28.601	17	17.531	10	17.531	10	11.069
Despesas Correntes	168.046	168.046	28.601	17	17.531	10	17.531	10	11.069
Despesas de Capital	0	0	0	0	0	0	0	0	0
VIGILÂNCIA EPIDEMIOLÓGICA (XXXVII)	14.893.942	26.747.016	8.617.079	32	7.361.530	28	6.720.414	25	1.255.549
Despesas Correntes	14.771.286	18.054.334	7.102.763	39	6.774.900	38	6.720.414	37	327.863
Despesas de Capital	122.656	8.692.682	1.514.316	17	586.630	7	0	0	927.686
ALIMENTAÇÃO E NUTRIÇÃO (XXXVIII)	0	0	0	0	0	0	0	0	0
Despesas Correntes	0	0	0	0	0	0	0	0	0
Despesas de Capital	0	0	0	0	0	0	0	0	0
OUTRAS SUBFUNÇÕES (XXXIX)	43.713.636	40.020.631	8.118.261	20	8.118.235	20	7.916.059	20	26



Estado de Alagoas  
Secretaria de Estado da Saúde/SESAU  
Av. da Paz, 978 - Jaraguá, Maceió - AL

DESPESAS COM SAÚDE POR SUBFUNÇÕES E CATEGORIA ECONÔMICA NÃO COMPUTADAS NO CÁLCULO DO MÍNIMO	DOTAÇÃO INICIAL	DOTAÇÃO ATUALIZADA (c)	DESPESAS EMPENHADAS		DESPESAS LIQUIDADAS		DESPESAS PAGAS		Inscritos em Restos a Pagar Não Processados (g)
			Até o bimestre (d)	% (d/c) x 100	Até o bimestre (e)	% (e/c) x 100	Até o bimestre (f)	% (f/c) x 100	
Despesas Correntes	13.490.431	9.447.426	8.112.814	86	8.112.787	86	7.910.612	84	26
Despesas de Capital	30.223.205	30.573.205	5.447	0	5.447	0	5.447	0	0
<b>TOTAL DAS DESPESAS NÃO COMPUTADAS NO CÁLCULO DO MÍNIMO (XL) = (XXXIII + XXXIV + XXXV + XXXVI + XXXVII + XXXVIII + XXXIX)</b>	<b>778.612.734</b>	<b>1.124.417.823</b>	<b>887.722.135</b>	<b>79</b>	<b>799.263.840</b>	<b>71</b>	<b>793.782.035</b>	<b>71</b>	<b>88.458.295</b>

Fonte: RREO do 6º bimestre de 2025/SEFAZ.

**TABELA 8: Despesas Totais com Saúde**

DESPESAS TOTAIS COM SAÚDE EXECUTADAS COM RECURSOS PRÓPRIOS E COM RECURSOS TRANSFERIDOS DE OUTROS ENTES	DOTAÇÃO INICIAL	DOTAÇÃO ATUALIZADA (c)	DESPESAS EMPENHADAS		DESPESAS LIQUIDADAS		DESPESAS PAGAS		Inscritas em Restos a Pagar não Processados (g)
			Até o bimestre (d)	% (d/c) x 100	Até o bimestre (e)	% (e/c) x 100	Até o bimestre (f)	% (f/c) x 100	
ATENÇÃO BÁSICA (XLII) = (V + XXXIV)	97.547.834	51.436.321	50.584.789	98	50.434.789	98	42.633.504	83	150.000
ASSISTÊNCIA HOSPITALAR E AMBULATORIAL (XLIII) = (VI + XXXV)	2.105.831.808	2.672.115.970	2.452.265.586	92	2.282.023.657	85	2.241.794.618	84	170.241.929
SUPORTE PROFILÁTICO E TERAPÊUTICO (XLIV) = (VII + XXXVI)	42.017.796	29.831.257	29.161.944	98	18.537.323	62	8.027.052	27	10.624.621
VIGILÂNCIA SANITÁRIA (XLV) = (VIII + XXXVII)	168.046	168.046	28.601	17	17.531	10	17.531	10	11.069
VIGILÂNCIA EPIDEMIOLÓGICA (XLVI) = (XIX + XXXVIII)	18.278.868	32.747.016	13.464.177	41	12.179.256	37	11.428.492	35	1.284.922
ALIMENTAÇÃO E NUTRIÇÃO (XLVII) = (X + XXXVIX)	0	0	0	0	0	0	0	0	0
OUTRAS SUBFUNÇÕES (XLVIII) = (XI + XL)	651.683.536	725.667.749	679.181.160	94	678.412.938	93	673.025.203	93	768.222



ALAGOAS  
GOVERNO

Estado de Alagoas  
Secretaria de Estado da Saúde/SESAU  
Av. da Paz, 978 - Jaraguá, Maceió - AL

TOTAL DAS DESPESAS COM SAÚDE (XLIX) = (XII +XLI)	2.915.527.888	3.511.966.359	3.224.686.257	92	3.041.605.493	87	2.976.926.399	85	183.080.764
(-) Despesas executadas com recursos provenientes das transferências de recursos de outros entes <sup>3</sup>	773.709.139	1.120.557.233	884.835.184	79	796.376.915	71	790.962.287	71	88.458.268
<b>TOTAL DAS DESPESAS EXECUTADAS COM RECURSOS PRÓPRIOS (L)</b>	<b>2.141.818.749</b>	<b>2.391.409.126</b>	<b>2.339.851.073</b>	<b>98</b>	<b>2.245.228.578</b>	<b>94</b>	<b>2.185.964.112</b>	<b>91</b>	<b>94.622.496</b>

Fonte: RREO do 6º bimestre de 2025/SEFAZ.

Com base nos dados do Relatório Resumido da Execução Orçamentária (RREO) do 6º bimestre de 2025, referentes ao 3º quadrimestre do exercício, verifica-se que as despesas totais com saúde do Estado de Alagoas, financiadas com recursos próprios e com recursos transferidos de outros entes federativos, apresentaram dotação inicial de R\$ 2.915.527.888,00, posteriormente ampliada para R\$ 3.511.966.359,00 após as atualizações orçamentárias realizadas ao longo do exercício. Até o encerramento do período, foram empenhados R\$ 3.224.686.257,00, correspondendo a 92% da dotação atualizada, enquanto as despesas liquidadas totalizaram R\$ 3.041.605.493,00 (87%) e as despesas pagas alcançaram R\$ 2.976.926.399,00 (85%), com R\$ 183.080.764,00 inscritos em Restos a Pagar Não Processados. Os dados evidenciam elevado nível de execução orçamentária e financeira das despesas em saúde ao final do exercício.

A Assistência Hospitalar e Ambulatorial concentrou a maior parcela dos recursos destinados à saúde, com dotação atualizada de R\$ 2.672.115.970,00. Até o final do exercício foram empenhados R\$ 2.452.265.586,00 (92%), liquidados R\$ 2.282.023.657,00 (85%) e pagos R\$ 2.241.794.618,00 (84%), com R\$ 170.241.929,00 inscritos em restos a pagar não processados. Esse desempenho confirma a centralidade dessa subfunção no financiamento da rede estadual de serviços hospitalares e ambulatoriais, responsáveis pela maior parte das ações de média e alta complexidade no âmbito do Sistema Único de Saúde (SUS).



Estado de Alagoas  
Secretaria de Estado da Saúde/SESAU  
Av. da Paz, 978 - Jaraguá, Maceió - AL

No que se refere à Atenção Básica, a dotação atualizada foi de R\$ 51.436.321,00, com R\$ 50.584.789,00 empenhados, correspondendo a 98% da dotação, dos quais R\$ 50.434.789,00 foram liquidados (98%) e R\$ 42.633.504,00 pagos (83%), registrando R\$ 150.000,00 inscritos em restos a pagar não processados. A elevada taxa de execução demonstra a continuidade das ações voltadas ao fortalecimento da atenção primária, considerada porta de entrada preferencial do sistema de saúde.

A subfunção Suporte Profilático e Terapêutico, relacionada principalmente à aquisição e distribuição de medicamentos e insumos estratégicos, apresentou dotação atualizada de R\$ 29.831.257,00, com R\$ 29.161.944,00 empenhados (98%). Entretanto, observa-se diferença entre as fases da execução financeira, com R\$ 18.537.323,00 liquidados (62%) e R\$ 8.027.052,00 pagos (27%), além de R\$ 10.624.621,00 inscritos em restos a pagar não processados, indicando maior concentração de pagamentos a serem realizados em exercícios subsequentes.

A Vigilância Epidemiológica apresentou dotação atualizada de R\$ 32.747.016,00, com R\$ 13.464.177,00 empenhados (41%), R\$ 12.179.256,00 liquidados (37%) e R\$ 11.428.492,00 pagos (35%), além de R\$ 1.284.922,00 inscritos em restos a pagar não processados. Esses recursos destinam-se às ações de monitoramento, prevenção e controle de doenças e agravos, incluindo vigilância, imunização e resposta a emergências em saúde pública.

A Vigilância Sanitária registrou dotação atualizada de R\$ 168.046,00, com execução financeira mais reduzida, apresentando R\$ 28.601,00 empenhados (17%), R\$ 17.531,00 liquidados (10%) e R\$ 17.531,00 pagos (10%), além de R\$ 11.069,00 inscritos em restos a pagar não processados. Já a subfunção Alimentação e Nutrição não apresentou dotação ou execução financeira no período analisado.

A subfunção Outras Subfunções, que reúne despesas administrativas e ações de suporte à gestão do sistema estadual de saúde, apresentou dotação atualizada de R\$ 725.667.749,00, com R\$ 679.181.160,00 empenhados (94%), R\$ 678.412.938,00 liquidados (93%) e R\$ 673.025.203,00



Estado de Alagoas  
Secretaria de Estado da Saúde/SESAU  
Av. da Paz, 978 - Jaraguá, Maceió - AL

pagos (93%), além de R\$ 768.222,00 inscritos em restos a pagar não processados. Esse desempenho evidencia a manutenção da estrutura administrativa e operacional necessária ao funcionamento da rede estadual de saúde.

Do total das despesas executadas, R\$ 884.835.184,00 correspondem a recursos provenientes de transferências de outros entes federativos, com R\$ 796.376.915,00 liquidados e R\$ 790.962.287,00 pagos, além de R\$ 88.458.268,00 inscritos em restos a pagar não processados. Já as despesas executadas com recursos próprios do Estado totalizaram R\$ 2.339.851.073,00 empenhados, R\$ 2.245.228.578,00 liquidados e R\$ 2.185.964.112,00 pagos, correspondendo a 98%, 94% e 91% da dotação atualizada, respectivamente, com R\$ 94.622.496,00 inscritos em restos a pagar não processados.

De forma geral, os dados demonstram que, ao final do 3º quadrimestre de 2025, o Estado de Alagoas apresentou elevado nível de execução das despesas totais com saúde, com forte concentração de recursos na Assistência Hospitalar e Ambulatorial, acompanhada pela manutenção das atividades administrativas e de suporte à gestão do sistema de saúde. O desempenho registrado evidencia regularidade na execução orçamentária e financeira, capacidade de absorção dos recursos transferidos e compromisso com a manutenção e ampliação das ações e serviços do Sistema Único de Saúde (SUS) no âmbito estadual.



# Dados Demográficos e de Morbimortalidade

## DADOS DEMOGRÁFICOS

Alagoas é dividido em 102 municípios e possui para 2025 segundo dados da projeção do Ministério da Saúde/RIPSA, população de 3.220.848 habitantes, sendo os municípios mais populosos: Maceió (994.952), Arapiraca (243.906), Rio Largo (97.658), Palmeira dos Índios (73.621), Marechal Deodoro (62.477), União dos Palmares (60.860), Penedo (60.185), São Miguel dos Campos (53.380), Delmiro Gouveia (52.845) e Coruripe (51.784).

As pessoas na faixa etária de 0 a 14 anos representam 22,0% do total da população; os habitantes na faixa etária de 15 a 59 anos respondem por 63,9% do total e aqueles de 60 anos ou mais representam apenas 14,1% da população (Tabela 09).

**TABELA 9: População estimada de residente segundo sexo e faixa etária. Alagoas, 2025**

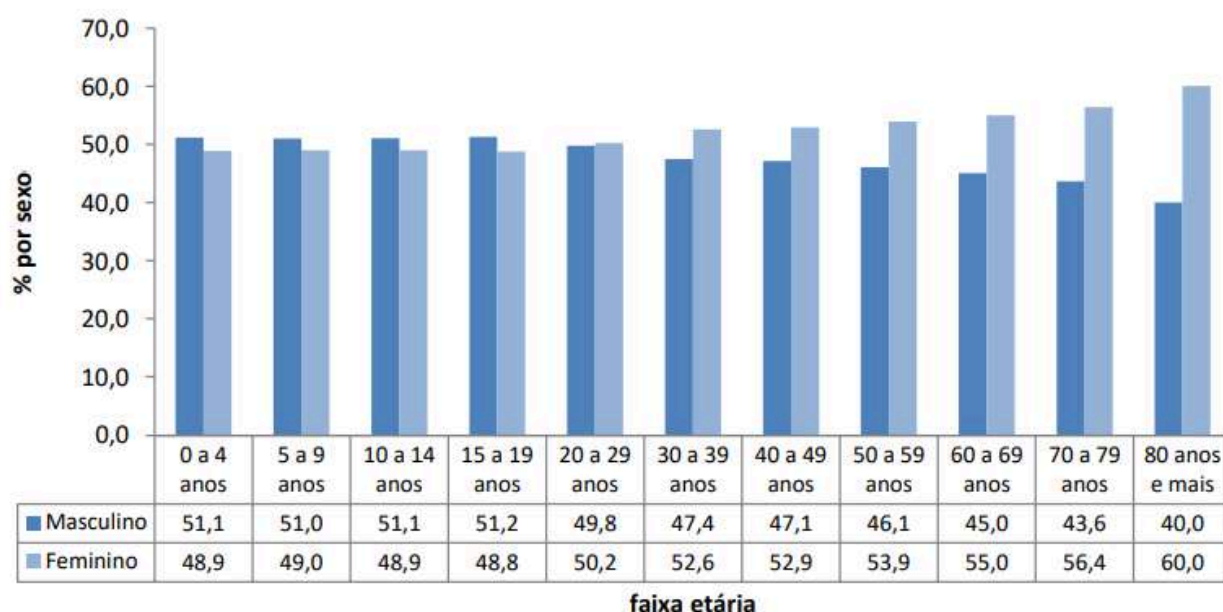
Faixa Etária	Masculino	Feminino	Total
0 a 4 anos	114.681	109.539	224.220
5 a 9 anos	121.714	116.929	238.643
10 a 14 anos	125.183	120.018	245.201
15 a 19 anos	127.146	120.952	248.098
20 a 29 anos	251.942	254.283	506.225
30 a 39 anos	228.835	253.470	482.305
40 a 49 anos	218.573	245.353	463.926
50 a 59 anos	165.194	193.432	358.626
60 a 69 anos	113.558	138.658	252.216
70 a 79 anos	61.846	79.944	141.790
80 anos e mais	23.820	35.778	59.598
<b>Total</b>	<b>1.552.492</b>	<b>1.668.356</b>	<b>3.220.848</b>

Fonte: Estimativas preliminares elaboradas pelo Ministério da Saúde/SVS/DASNT/CGIAE (DataSUS/Tabnet).

Ao avaliar a população de Alagoas desagregada por sexo, segundo dados da projeção do Ministério da Saúde/RIPSA, observa-se que pouco mais da metade da população do Estado (51,8%) pertence ao sexo feminino (Tabela 02). No entanto, quando avaliado por faixa etária, observa-se que a maior frequência de mulheres na população inicia a partir dos 20 anos de idade (Figura 01), coincidindo com a mesma faixa que apresenta as maiores taxas de mortalidade por homicídio e

acidentes de transporte entre indivíduos do sexo masculino naquele período. Observando este fenômeno populacional, fica claro o impacto que a violência e os acidentes têm causado na população do Estado.

**Figura 01. Proporção da população estimada residente segundo sexo e faixa etária. Alagoas, 2025.**



A comparação entre a população na primeira infância (< de 5 anos) e a idosa ( $\geq$  60 anos) revela uma maior representatividade dos idosos (Tabela 09). Esse comportamento é evidenciado pela redução no número de nascidos vivos nos últimos anos (Figura 02).

**Figura 2: Frequência de nascidos vivos de mães residentes. Alagoas, 2016 a 2025.**



Fonte: CGI Demográfico/RIPSA e CGIAE/SVSA/Ministério da Saúde.  
Disponível em: <http://tabnet.datasus.gov.br/cgi/tabcgi.exe?ibge/cnv/popsvs2024br.def>

Quanto às internações realizadas no território alagoano em 2025, especificamente entre os residentes de Alagoas, foram contabilizadas 162.420 internações na rede SUS até a competência dez/2025 (última disponível), sendo a maioria delas relacionada à gravidez, parto e puerpério (n=40.070; 24,7%), sendo justificada pelo fato de que os partos são realizados, eminentemente, em ambiente hospitalar. Ao destacar os três principais grupos de causas de internações segundo capítulos da CID-10, excluindo as ocorridas por gravidez, parto e puerpério (cap. XV), observa-se que as Lesões, envenenamentos e algumas outras consequências de causas externas (cap. XIX) ocupam a 1ª posição em relação ao diagnóstico principal responsável por internações em Alagoas com 11,8% (n=19.089) das internações, enquanto que as Doenças do aparelho Digestivo (cap. XI) ocupam a 2ª posição, sendo responsável por 9,7% (n=15.674) das hospitalizações. As Neoplasias (cap. II) ocuparam a 3ª posição com 8,6% (Tabela 03).

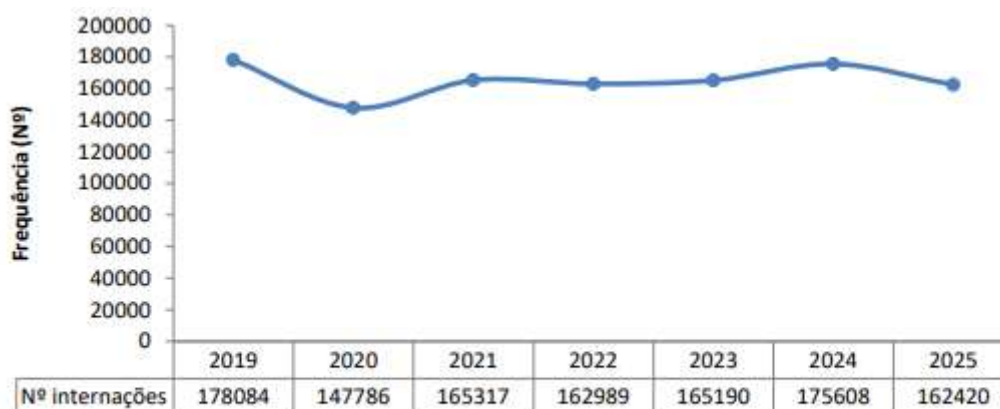
**Tabela 10. Internações hospitalares de residentes em Alagoas segundo capítulo da CID-10. Alagoas, 2019 a 2025**

Capítulo CID-10	2019	2020	2021	2022	2023	2024	2025
XV. Gravidez, parto e puerpério	48.220	45.658	46.661	43.472	43.997	43.230	40.070
XIX. Lesões, envenenamento e outras consequências de causas externas	15.969	15.479	16.896	17.739	18.261	21.299	19.089
XI. Doenças do aparelho digestivo	15.648	9.651	11.949	15.221	16.170	17.828	15.674
II. Neoplasias (tumores)	14.726	11.747	13.341	14.180	13.644	15.172	13.961
IX. Doenças do aparelho circulatório	14.070	9.763	11.521	12.140	11.913	11.633	12.333
XIV. Doenças do aparelho geniturinário	10.870	7.350	7.889	9.597	10.229	11.793	11.061
X. Doenças do aparelho respiratório	12.572	8.014	9.464	11.804	11.259	10.719	10.715
I. Algumas doenças infecciosas e parasitárias	12.183	14.004	18.759	8.873	6.998	7.070	6.012
V. Transtornos mentais e comportamentais	9.991	8.362	7.434	7.299	7.232	7.329	5.980
XVI. Algumas afecções originadas no período perinatal	5.359	4.983	5.439	5.884	6.384	6.361	5.624
XVIII. Sintomas, sinais e achados anormais	3.401	2.676	3.496	3.396	4.063	4.793	4.503
XXI. Contatos com serviços de saúde	1.144	745	1.046	2.083	2.482	4.214	3.665
XII. Doenças da pele e do tecido subcutâneo	3.265	1.719	2.156	2.992	3.474	3.934	3.663
XIII. Doenças do sistema osteomuscular e tecido conjuntivo	2.246	1.852	2.238	2.228	2.571	3.122	2.712
IV. Doenças endócrinas, nutricionais e metabólicas	3.029	2.249	2.100	2.054	2.071	2.140	2.474
VI. Doenças do sistema nervoso	2.153	1.800	2.907	1.674	1.604	1.749	1.623
VII. Doenças do olho e anexos	1.633	742	697	595	939	1.144	1.294
XVII. Malformações congênitas e anomalias cromossômicas	892	479	605	813	853	1.072	1.063
III. Doenças do sangue e órgãos hematopoiéticos	623	412	561	709	870	777	710
VIII. Doenças do ouvido e da apófise mastoide	90	92	157	227	168	223	186
XXII. Códigos para propósitos especiais	4	9	1	6	8	6	8
XX. Causas externas de morbidade e mortalidade	-	-	-	-	-	-	-

Fonte: Sistema de Informações Hospitalares do SUS (SIH/SUS)/Datusus. Dados sujeitos à revisão, tabulados em 20/02/2026.

Analisando a série disponível das internações percebe-se queda no número em 2020, provavelmente devido a pandemia COVID-19, nos anos seguintes, percebe-se aumento com números próximos a média de internações do período (Figura 03).

**Figura 03. Frequência de internações entre residentes. Alagoas, 2019 a 2025.**



**Fonte:** Sistema de Informações Hospitalares do SUS (SIH/SUS)/Datasus.  
Dados sujeitos à revisão, tabulados em 20/02/2026.


Dentre os óbitos ocorridos nos residentes de Alagoas, observa-se que as causas codificadas no capítulo IX (Doenças do aparelho circulatório) são as mais frequentes em 2025 (n= 6.537; 28,5%), Constata-se ainda que a maior frequência dos óbitos devido às doenças do aparelho circulatório ocorreu entre os indivíduos com idades a partir dos 40 anos de idade (n=6.326; 96,7%). As causas de óbitos classificadas no capítulo II (Neoplasias) é o segundo em número de óbitos (n=2.856, 12,4%). Os óbitos classificados no capítulo X (Doenças do aparelho respiratório) é o terceiro mais frequente (n=2.706, 11,8%) (Tabela 04).

**Tabela 11. Óbitos de residentes segundo capítulo da CID-10. Alagoas, 2017 a 2025**

<b>Causa (CID10 CAP)</b>	<b>2017</b>	<b>2018</b>	<b>2019</b>	<b>2020</b>	<b>2021</b>	<b>2022</b>	<b>2023</b>	<b>2024</b>	<b>2025</b>
I. Algumas doenças infecciosas e parasitárias	1.019	853	911	4.519	5.256	2.032	1.325	1.350	1.289
II. Neoplasias (tumores)	2.403	2.440	2.555	2.522	2.686	2.657	2.840	2.892	2.856
III. Doenças sangue órgãos hemat e transt imunitár	105	106	94	76	103	127	119	120	111
IV. Doenças endócrinas nutricionais e metabólicas	2.083	1.896	1.920	2.116	1.920	1.872	1.625	1.579	1.518
V. Transtornos mentais e comportamentais	227	188	209	268	299	302	290	264	249
VI. Doenças do sistema nervoso	340	390	410	364	457	563	524	508	542
VII. Doenças do olho eanexos	0	0	1	1	1	2	2	2	2
VIII. Doenças do ouvido e da apófise mastóide	3	2	4	3	5	5	8	10	3
IX. Doenças do aparelho circulatório	6.253	5.934	6.298	6.051	6.200	6.731	6.652	6.492	6.537
X. Doenças do aparelho respiratório	1.958	1.886	2.079	1.656	1.699	2.323	2.194	2.627	2.663
XI. Doenças do aparelho digestivo	1.152	1.132	1.174	1.168	1.135	1.126	1.217	1.290	1.396
XII. Doenças da pele e do tecido subcutâneo	84	90	129	114	143	155	183	230	204
XIII. Doenças sist osteomuscular e tec conjuntivo	82	88	107	102	99	100	121	114	135

XIV. Doenças do aparelho geniturinário	457	442	474	424	542	656	652	746	764
XV. Gravidez parto e puerpério	15	25	26	37	54	33	32	25	23
XVI. Algumas afec originadas no período perinatal	937	977	909	916	916	850	879	859	769
XVII.Malf cong deformid e anomalias cromossômicas	215	230	218	199	184	161	188	179	204
XVIII.Sint sinais e achad anorm ex clín e laborat	803	690	914	1.490	1.493	1.492	986	1.014	949
XIX. Lesões enven e alg out conseq causas externas	0	0	0	0	0	2	0	0	5
XX. Causas externas de morbidade e mortalidade	3.150	2.698	2.440	2.726	2.476	2.497	2.746	2.880	2.706
XXI. Contatos com serviços de saúde	0	0	1	0	0	0	0	0	1
XXII.Códigos para propósitos especiais	0	0	5	32	13	23	2	6	29
Campo da causa básica em branco	8	8	15	1	0	2	1	0	1
<b>Total</b>	<b>21.294</b>	<b>20.075</b>	<b>20.893</b>	<b>24.785</b>	<b>25.681</b>	<b>23.711</b>	<b>22.586</b>	<b>23.187</b>	<b>22.956</b>

Fonte: Ministério da Saúde - Sistema de Informações Hospitalares do SUS (SIH/SUS).



# Oferta e Produção de Serviços

## PRODUÇÃO E SERVIÇOS PRESTADOS (setembro a dezembro de 2025)

TABELA 12: Produção Hospitalar por Complexidade do Procedimento

Região de Saúde (CIR)	Média complexidade	Alta complexidade	Total
1ª Região de Saúde	22.215	2.228	24.443
2ª Região de Saúde	3.051	203	3.254
3ª Região de Saúde	3.276	247	3.523
4ª Região de Saúde	2.191	175	2.366
5ª Região de Saúde	3.871	225	4.096
6ª Região de Saúde	2.644	229	2.873
7ª Região de Saúde	8.381	1.053	9.434
8ª Região de Saúde	2.526	314	2.840
9ª Região de Saúde	3.839	310	4.149
10ª Região de Saúde	2.972	205	3.177
<b>Total</b>	<b>54.966</b>	<b>5.189</b>	<b>60.155</b>

Fonte: Ministério da Saúde - Sistema de Informações Hospitalares do SUS (SIH/SUS).

TABELA 13: Produção Hospitalar por Grupo do Procedimento

Grupo do procedimento	AIH_ aprovadas
02 Procedimentos com finalidade diagnóstica	67
03 Procedimentos clínicos	30.756
04 Procedimentos cirúrgicos	28.961
05 Transplantes de órgãos, tecidos e células	371
<b>Total</b>	<b>60.155</b>

Fonte: Ministério da Saúde - Sistema de Informações Hospitalares do SUS (SIA/SUS).

**TABELA 14: Procedimentos hospitalares do SUS - por local de residência - Alagoas - AIH aprovadas por Estabelecimento**

<b>Estabelecimento</b>	<b>AIH_ aprovadas</b>
2006510 HOSPITAL GERAL DO ESTADO DR OSVALDO BRANDAO VILELA	4.991
2010356 CARVALHO BELTRAO SERVICOS DE SAUDE LTDA	3.924
2005417 CHAMA	3.576
2006197 HOSPITAL UNIVERSITARIO PROF ALBERTO ANTUNES	3.113
4412710 HOSPITAL DA CIDADE	3.097
5616298 HOSPITAL REGIONAL DR CLODOLFO RODRIGUES DE MELO	2.880
9923837 HOSPITAL DA MULHER DRA NISE DA SILVEIRA	2.875
2007037 SANTA CASA DE MISERICORDIA DE MACEIO	2.488
2005050 HOSPITAL REGIONAL DE ARAPIRACA	2.450
3015408 UNIDADE DE EMERGÊNCIA DR DANIEL HOULY	2.210
6303153 HOSPITAL NOSSA SENHORA DA GUIA	2.151
7042671 HOSPITAL REGIONAL DO NORTE	2.133
2010631 HOSPITAL REGIONAL SANTA RITA E MATERNIDADE SANTA OLÍMPIA	1.963
0806285 HOSPITAL REGIONAL DO ALTO SERTÃO	1.818
7753470 HOSPITAL REGIONAL DA MATA	1.705
2010151 SANTA CASA DE MISERICORDIA DE SAO MIGUEL DOS CAMPOS	1.695
0136581 HOSPITAL METROPOLITANO DE ALAGOAS	1.622
7471955 HOSPITAL MÉDICO CIRÚRGICO	1.483
2006340 CASA DE SAUDE SANTO ANTONIO	1.168
2009250 MATERNIDADE ESCOLA SANTA MÔNICA	1.030
2006359 SANATÓRIO HOSPITAL GERAL	1.012
4394445 HOSPITAL NOSSA SENHORA DE FÁTIMA	945
2006413 CASA DE SAÚDE E CLÍNICA DE REPOUSO ULYSSES PERNAMBUCANO	909
2006448 HOSPITAL VEREDAS	878
2003775 SANTA CASA DE MISERICÓRDIA DE PENEDO	803
2003368 HOSPITAL PORTUGAL RAMALHO	746
2868628 HOSPITAL DA CRIANÇA DE ALAGOAS	732
2011166 HOSP. NOSSA SENHORA DE LOURDES E MAT ARMANDO LAGES	568
2005123 HOSPITAL PSIQUIATRICO TEODORA ALBUQUERQUE	487
2011689 UNIDADE ANTONIO VIEIRA FILHO	471
2720035 HOSPITAL ESCOLA DR HELVIO AUTO	372
2722399 HOSPITAL MUNICIPAL NOSSA SENHORA DAS GRAÇAS	333
2006960 HOSPITAL VIDA	300
3397874 HOSPITAL DO CORAÇÃO ALAGOANO PROF ADIB JATENE	294
2722410 UNIDADE MISTA SENADOR ARNON DE MELO	225



Estado de Alagoas  
Secretaria de Estado da Saúde/SESAU  
Av. da Paz, 978 - Jaraguá, Maceió - AL

<b>Estabelecimento</b>	<b>AIH_ aprovadas</b>
2720043 HOSPITAL GERAL PROF IB GATTO FALCÃO	224
2006979 INSTITUTO DE OLHOS DE MACEIÓ	202
2721643 UN MISTA SEN ARNON A F DE MELO	154
2722372 UNIDADE MISTA ENIO RICARDO GOMES	115
2719010 HOSPITAL MUNICIPAL DR JOSE VANIO DE BARROS MORAIS	98
2008106 HOSPITAL JOAO LIRA FILHO	97
4020510 HOSPITAL MUNICIPAL DE PORTO CALVO	96
2722364 UNIDADE DRA QUITÉRIA BEZERRA DE MELO	83
2722429 HOSPITAL MUNICIPAL TEÓFILO PEREIRA	66
4020383 UNIDADE MISTA JOAQUIM PAULO VIEIRA MALTA	64
2006944 HOSPITAL DE OLHOS SANTA LUZIA	52
2003570 HOSPITAL MUNICIPAL DE VIÇOSA	51
0256684 CENTRO DE PARTO NORMAL IMACULADA CONCEIÇÃO	47
4020405 HOSPITAL GERAL DAGOBERTO OMENA HGDO	42
2008858 HOSPITAL JOSÉ AUGUSTO	41
2719290 UNIDADE MISTA DR DJALMA GONÇALVES DOS ANJOS	34
0026042 CLINEM	29
2003910 CASA MATERNAL FREI DAMIÃO	21
2009528 HOSPITAL MUNICIPAL GILVAN RAPOSO TENORIO	21
2009161 HOSPITAL LUIZ ARRUDA	17
2722321 UNIDADE HOSPITALAR DE QUEBRANGULO	17
2722356 UNIDADE MISTA DR ARTHUR CAMELO VERAS	13
6267238 MATERNIDADE E PRONTO ATENDIMENTO MARIANO DE OLIVEIRA	13
2719894 UNIDADE MISTA DE SAUDE MARIA EULINA DOS SANTOS	8
2003856 UNIDADE MISTA MARIA LOUREIRO CAVALCANTE	6
<b>Total</b>	<b>59.058</b>

**TABELA 15: Produção Ambulatorial por Complexidade**

<b>Complexidade</b>	<b>Qtd.aprovada</b>
Atenção Básica	315.965
Média complexidade	3.172.157
Alta complexidade	3.911.207
Não se aplica	303.721
<b>Total</b>	<b>7.703.050</b>

Fonte: Ministério da Saúde - Sistema de Informações Ambulatoriais do SUS (SIA/SUS).

**TABELA 16: Produção Ambulatorial por Grupo do Procedimento**

<b>Grupo procedimento</b>	<b>Qtd. aprovada</b>
01 Ações de promoção e prevenção em saúde	29.041
02 Procedimentos com finalidade diagnóstica	807.876
03 Procedimentos clínicos	2.913.081
04 Procedimentos cirúrgicos	40.742
05 Transplantes de órgãos, tecidos e células	5.826
06 Medicamentos	3.602.754
07 Órteses, próteses e materiais especiais	33.577
08 Ações complementares da atenção à saúde	270.144
09 Procedimentos para Ofertas de Cuidados Integrados	9
<b>Total</b>	<b>7.703.050</b>

Fonte: Ministério da Saúde - Sistema de Informações Ambulatoriais do SUS (SIA/SUS).

**TABELA 17: Produção Ambulatorial por Região de Saúde**

<b>Região de Saúde (CIR)</b>	<b>Qtd. aprovada</b>
27001 1ª Região de Saúde	3.717.084
27002 2ª Região de Saúde	168.843
27003 3ª Região de Saúde	306.660
27004 4ª Região de Saúde	207.321
27005 5ª Região de Saúde	334.123
27006 6ª Região de Saúde	384.632
27007 7ª Região de Saúde	1.370.815
27008 8ª Região de Saúde	373.439
27009 9ª Região de Saúde	456.014
27010 10ª Região de Saúde	384.070
Ignorado - AL	49
<b>Total</b>	<b>7.703.050</b>

Fonte: Ministério da Saúde - Sistema de Informações Ambulatoriais do SUS (SIA/SUS).



Estado de Alagoas  
Secretaria de Estado da Saúde/SESAU  
Av. da Paz, 978 - Jaraguá, Maceió - AL

### **Análises Considerações:**

A análise da produção assistencial do Sistema Único de Saúde no Estado de Alagoas referente ao período de setembro a dezembro de 2025 evidencia o papel estruturante da rede hospitalar e ambulatorial na garantia do acesso da população aos serviços de saúde, bem como a centralidade de determinados territórios e estabelecimentos na oferta de procedimentos de maior complexidade no âmbito da Rede de Atenção à Saúde (RAS).

No que se refere à produção hospitalar por complexidade do procedimento, foram registradas 60.155 Autorizações de Internação Hospitalar (AIH) aprovadas no período analisado, sendo 54.966 (91,4%) referentes à média complexidade e 5.189 (8,6%) à alta complexidade. Esse perfil demonstra que a maior parte das internações hospitalares realizadas no estado está relacionada a procedimentos de média complexidade, característica compatível com o padrão assistencial do SUS, no qual a média complexidade concentra grande volume de atendimentos clínicos, cirúrgicos e obstétricos. Ainda assim, a participação da alta complexidade evidencia a presença de serviços especializados relevantes na rede estadual, sobretudo em áreas como cardiologia, oncologia, neurologia e terapias intensivas.

A distribuição territorial da produção hospitalar revela forte concentração na 1ª Região de Saúde, responsável por 24.443 internações (40,6% do total estadual), incluindo 2.228 procedimentos de alta complexidade. Tal concentração está diretamente relacionada à presença, na região metropolitana de Maceió, de importantes hospitais de referência estadual e regional, responsáveis pela absorção de demandas provenientes de diversos municípios do estado. A 7ª Região de Saúde aparece como o segundo maior polo assistencial, com 9.434 internações (15,7%), seguida pelas 5ª e 9ª regiões, que registraram 4.096 e 4.149 internações, respectivamente. As demais regiões apresentam volumes menores, refletindo a organização regionalizada da rede assistencial, na qual parte significativa dos procedimentos de maior complexidade é referenciada para polos estruturadores da rede.

Quanto à produção hospitalar por grupo de procedimentos, observa-se predominância dos procedimentos clínicos, que totalizaram 30.756 internações (51,1%), seguidos pelos procedimentos cirúrgicos, com 28.961 registros (48,1%). Os procedimentos com finalidade diagnóstica



Estado de Alagoas  
Secretaria de Estado da Saúde/SESAU  
Av. da Paz, 978 - Jaraguá, Maceió - AL

representaram 67 internações, enquanto os transplantes de órgãos, tecidos e células totalizaram 371 registros, demonstrando a existência de capacidade instalada para realização desse tipo de procedimento especializado no estado. A expressiva participação de procedimentos clínicos e cirúrgicos reforça o perfil assistencial hospitalar voltado ao tratamento de condições agudas, crônicas descompensadas e intervenções cirúrgicas eletivas ou de urgência.

A análise da produção hospitalar por estabelecimento evidencia a concentração da oferta em hospitais de referência estaduais e regionais. Destacam-se o Hospital Geral do Estado Dr. Osvaldo Brandão Vilela, com 4.991 AIH aprovadas, seguido pelo Carvalho Beltrão Serviços de Saúde Ltda, com 3.924, e pelo CHAMA, com 3.576 internações. Também apresentam elevada produção o Hospital Universitário Professor Alberto Antunes (3.113), o Hospital da Cidade (3.097), o Hospital Regional Dr. Clodolfo Rodrigues de Melo (2.880) e o Hospital da Mulher Dra. Nise da Silveira (2.875). Esses estabelecimentos desempenham papel estratégico na organização da rede hospitalar estadual, funcionando como unidades de referência para diversas especialidades médicas e absorvendo grande parte da demanda assistencial oriunda das diferentes regiões de saúde.

No âmbito da atenção ambulatorial, foram registrados 7.703.050 procedimentos aprovados no período analisado. A maior parte da produção corresponde à alta complexidade ambulatorial, com 3.911.207 procedimentos (50,8%), seguida pela média complexidade, com 3.172.157 registros (41,2%). A atenção básica respondeu por 315.965 procedimentos (4,1%), enquanto 303.721 registros (3,9%) foram classificados na categoria “não se aplica”. Esse padrão reflete a forte presença de serviços especializados e de apoio diagnóstico e terapêutico na rede ambulatorial estadual, além da expressiva utilização de medicamentos especializados e tecnologias assistenciais vinculadas à atenção especializada.

A análise da produção ambulatorial por grupo de procedimentos demonstra que o maior volume de registros está associado à dispensação de medicamentos, que totalizou 3.602.754 procedimentos (46,8%), seguida pelos procedimentos clínicos, com 2.913.081 registros (37,8%), e pelos procedimentos diagnósticos, com 807.876 registros (10,5%). Também se destacam as ações complementares da atenção à saúde, com 270.144 registros, e os procedimentos relacionados a órteses, próteses e materiais especiais, que totalizaram 33.577 registros. Procedimentos cirúrgicos ambulatoriais somaram 40.742 registros, enquanto os transplantes ambulatoriais corresponderam a



Estado de Alagoas  
Secretaria de Estado da Saúde/SESAU  
Av. da Paz, 978 - Jaraguá, Maceió - AL

5.826 procedimentos. Esse conjunto de dados evidencia a amplitude da rede ambulatorial estadual, com forte presença de serviços especializados, assistência farmacêutica e suporte diagnóstico.

Sob a perspectiva territorial, a produção ambulatorial apresenta elevada concentração na 1ª Região de Saúde, responsável por 3.717.084 procedimentos (48,3% do total estadual). A 7ª Região de Saúde ocupa a segunda posição, com 1.370.815 procedimentos (17,8%), evidenciando seu papel como importante polo assistencial do interior do estado, especialmente no município de Arapiraca. As demais regiões apresentam volumes menores, destacando-se a 9ª Região (456.014), a 6ª Região (384.632) e a 10ª Região (384.070). A 2ª Região de Saúde registrou 168.843 procedimentos, representando o menor volume entre as regiões, o que pode refletir características demográficas, disponibilidade de serviços ou fluxos assistenciais direcionados para polos regionais.

De forma geral, os dados analisados demonstram que a produção assistencial do SUS em Alagoas, no terceiro quadrimestre de 2025, apresenta forte concentração territorial em regiões com maior densidade de serviços especializados e hospitais de referência. A rede hospitalar mantém perfil predominantemente voltado à média complexidade, enquanto a produção ambulatorial evidencia elevada participação de procedimentos de alta complexidade e assistência farmacêutica especializada. Esse cenário reflete a organização regionalizada da Rede de Atenção à Saúde no estado, na qual determinados polos assistenciais concentram serviços estratégicos e recebem demandas provenientes de diferentes regiões de saúde, reforçando a importância do planejamento regional, da regulação assistencial e da ampliação da capacidade resolutiva nos territórios para fortalecimento da integralidade do cuidado.



# Auditoria



Estado de Alagoas  
Secretaria de Estado da Saúde/SESAU  
Av. da Paz, 978 - Jaraguá, Maceió - AL

## **RELATÓRIO DAS ATIVIDADES DE AUDITORIA – maio a agosto/2025**

Durante o quadrimestre de maio a agosto de 2025 foram realizadas 301 (trezentos e uma) Auditorias, conforme tabelas a seguir.

### **TABELA 17: Resultado das Auditorias de Gestão**



ALAGOAS  
GOVERNO

Estado de Alagoas  
Secretaria de Estado da Saúde/SESAU  
Av. da Paz, 978 - Jaraguá, Maceió - AL

MÊS: SETEMBRO / 2025					
UNIDADE AUDITADA	Nº PROCESSO	DEMANDA	COMPETÊNCIA	Nº RELATÓRIO	PRONTUÁRIO AUDITADO
CENTRO DE DIAGNÓSTICOS LUFER LTDA	E:02000.000031582/2025	EXAMES	jul/25	308/2025	239.954
CENTRO DE REABILITAÇÃO DE MACEIÓ	E:02000.000033672/2025	ANÁLISE PRONTUÁRIO	ago/25	392/2025	44
CHAMA - COMPLEXO HOSPITALAR MANOEL ANDRÉ (ARAPIRACA)	E:02000.000032072/2025	MAIS SAÚDE/ESPECIALIDADES	jun/25	386/2025	560
CLÍNEM - CLÍNICA ESPECIALIDADES MÉDICAS	E:02000.000035295/2025	PROCEDIMENTOS OFTALMOLÓGICOS	ago/25	399/2025	358
CLINICA DE DIALISE JOSÉ PINTO DE ARAÚJO	E:02000.000028262/2025	HABILITAÇÃO	set/25	380/2025	1
CLÍNICA GREEN MULHER	E:02000.000029484/2025	ANÁLISE PRONTUÁRIO	jul/25	357/2025	16
CLÍNICA GREEN MULHER	E:02000.000033627/2025	ANALISE PRONTUÁRIO	ago/25	369/2025	13
CLINICA RECONSTRUIR	E:02000.000033238/2025	ANALISE PRONTUÁRIO	jul/25	391/2025	21
CLINICA RECONSTRUIR	E:02000.000033241/2025	ANALISE PRONTUÁRIO	jul/25	390/2025	1
CLÍNICA TERAPÊUTICA O CAMINHO	E:02000.000031816/2025	ANALISE PRONTUÁRIO	jul/25	396/2025	32
CLÍNICA VILLA SERENIDADE LTDA	E:02000.000030109/2025	ANALISE PRONTUÁRIO	jul/25	363/2025	45
DIAGNOSE - CENTRO DE DIAGNÓSTICO POR IMAGEM	E:02000.000030280/2025	EXAMES	jul/25	347/2025	347
DIAGNOSE - CENTRO DE DIAGNÓSTICO POR IMAGEM	E:02000.000035162/2025	EXAMES	ago/25	400/2025	267
FARMAC - PROD. HOSPITALARES E LABORATORIAIS (MACEIÓ)	E:02000.000014874/2025	EXAMES	mar/25	406/2025	1
FARMAC - PROD. HOSPITALARES E LABORATORIAIS (MACEIÓ)	E:02000.000019317/2025	EXAMES	abr/25	395/2025	1
HISTOCON LABORATÓRIO	E:02000.000034011/2025	EXAMES	jul/25	387/2025	84



Estado de Alagoas  
Secretaria de Estado da Saúde/SESAU  
Av. da Paz, 978 - Jaraguá, Maceió - AL

HISTOCON LABORATÓRIO	E:02000.000034015/2025	EXAMES	jun/25	388/2025	67
HOME CARE - HELP	E:02000.000033332/2025	ANALISE PRONTUÁRIO	jul/25	389/2025	11
HOME CARE - PRIME SAÚDE	E:02000.000033383/2025	ANALISE PRONTUÁRIO	ago/25	368/2025	11
HOME CARE - SAÚDE EM CASA	E:02000.000033929/2025	ANALISE PRONTUÁRIO	ago/25	384/2025	20
HOSPITAL CARVALHO BELTRÃO (CORURIBE)	E:02000.000005980/2025	HABILITAÇÃO	set/25	381/2025	1
HOSPITAL CARVALHO BELTRÃO (CORURIBE)	E:02000.000029755/2025	5ª e 6ª REGIÃO	abr/25	352/2025	259
HOSPITAL CARVALHO BELTRÃO (CORURIBE)	E:02000.000031038/2025	MAIS SAÚDE/ESPECIALIDADES	abr/25	353/2025	3.223
HOSPITAL CARVALHO BELTRÃO (CORURIBE)	E:02000.000035387/2025	ESCOLIOSE	mai/25	401/2025	4
HOSPITAL CARVALHO BELTRÃO (CORURIBE)	E:02000.000035389/2025	MAIS SAÚDE/ESPECIALIDADES	mai/25	405/2025	1.148
HOSPITAL CARVALHO BELTRÃO (CORURIBE)	E:02000.000035496/2025	5ª e 6ª REGIÃO	mai/25	402/2025	278
HOSPITAL CARVALHO BELTRÃO (CORURIBE)	E:02000.000035500/2025	PROCEDIMENTOS OFTALMOLOGICOS	mai/25	404/2025	264
HOSPITAL CARVALHO BELTRÃO (CORURIBE)	E:02000.000035503/2025	LEITOS RETAGUARDA - RUE	mai/25	403/2025	61
HOSPITAL GERAL SANATÓRIO	E:02000.000024362/2025	MAIS SAÚDE/ESPECIALIDADES	mai/25	374/2025	1.896
HOSPITAL GERAL SANTO ANTONIO (MACEIÓ)	E:02000.000031496/2025	LEITOS OBSTETRICIA e UCI NEO	jun/25	359/2025	724
HOSPITAL GERAL SANTO ANTONIO (MACEIÓ)	E:02000.000033178/2025	LEITOS DE OBSTETRICIA E UCI NEO	jul/25	376/2025	311
HOSPITAL MÉDICO CIRÚRGICO DE ALAGOAS	E:02000.000030579/2025	LEITOS DE RETAGUARDA	jul/25	360/2025	108
HOSPITAL MÉDICO CIRÚRGICO DE ALAGOAS	E:02000.000030583/2025	CIRURGIA GERAL / VASCULAR	jul/25	361/2025	289



ALAGOAS  
GOVERNO

Estado de Alagoas  
Secretaria de Estado da Saúde/SESAU  
Av. da Paz, 978 - Jaraguá, Maceió - AL

HOSPITAL REGIONAL NOSSA SENHORA DO BOM CONSELHO	E:02000.000032070/2025	MAIS SAÚDE/ESPECIALIDADES	jun/25	407/2025	157
HOSPITAL VEREDAS	E:02000.000009747/2025	JUDICIAL	ago/25	340/2025	1
HOSPITAL VEREDAS	E:02000.000014641/2025	JUDICIAL	ago/25	379/2025	1
HOSPITAL VEREDAS	E:02000.000029534/2025	JUDICIAL	ago/25	341/2025	1
HOSPITAL VEREDAS	E:02000.000031124/2025	MAIS SAÚDE/ESPECIALIDADES	jul/25	362/2025	769
HOSPITAL VEREDAS	E:02000.000034122/2025	PROGRAMA SAÚDE ATÉ VOCÊ	ago/25	397/2025	75
HOSPITAL VEREDAS	E:02000.000034851/2025	ANALISE PRONTUÁRIO	ago/25	398/2025	162
INSTITUTO BRASILEIRO SAÚDE E PESQUISA (ARAPIRACA)	E:02000.000026509/2025	MAIS SAÚDE/ESPECIALIDADES	jun/25	377/2025	1.268
INSTITUTO BRASILEIRO SAÚDE E PESQUISA (ARAPIRACA)	E:02000.000032262/2025	EXAMES TOMOGRAFIA	jun/25	378/2025	28
RAD - RADIOLOGIA DIAGNÓSTICA LTDA	E:02000.000034784/2025	EXAMES RESSONÂNCIAS MAGNETICAS	ago/25	385/2025	148
SANTA CASA DE MISERICÓRDIA DE MACEIÓ	E:02000.000029164/2025	PROHOSP	jun/25	367/2025	884
SANTA CASA DE MISERICÓRDIA DE MACEIÓ	E:02000.000032605/2025	TRANSPLANTE FÍGADO	jul/25	366/2025	1
SANTA CASA DE MISERICÓRDIA DE PENEDO	E:02000.000023852/2025	LEITOS DE RETAGUARDA	mai/25	365/2025	19
SANTA CASA DE MISERICÓRDIA DE PENEDO	E:02000.000025644/2025	LEITOS RETAGUARDA - RUE	jun/25	383/2025	20
SANTA CASA DE MISERICÓRDIA DE PENEDO	E:02000.000027086/2025	GLOSAS	fev/25	364/2025	45
SANTA CASA DE MISERICÓRDIA DE PENEDO	E:02000.000028660/2025	MAIS SAÚDE/ESPECIALIDADES	jun/25	382/2025	2.419
SANTA CASA DE MISERICÓRDIA DE SÃO MIGUEL DOS CAMPOS	E:02000.000032779/2025	MAIS SAÚDE/ESPECIALIDADES	jun/25	371/2025	92
SANTA CASA DE MISERICÓRDIA DE SÃO MIGUEL DOS CAMPOS	E:02000.000032790/2025	MAIS SAÚDE/ESPECIALIDADES - REMANESCENTE	mai/25	370/2025	21



Estado de Alagoas  
Secretaria de Estado da Saúde/SESAU  
Av. da Paz, 978 - Jaraguá, Maceió - AL

SANTA CASA DE MISERICÓRDIA DE SÃO MIGUEL DOS CAMPOS	E:02000.000034618/2025	MAIS SAÚDE/ESPECIALIDADES	jul/25	393/2025	101
SANTA CASA DE MISERICÓRDIA DE SÃO MIGUEL DOS CAMPOS	E:02000.000034622/2025	MAIS SAÚDE/ESPECIALIDADES - REMANESCENTE	jun/25	394/2025	2
<b>MÊS: OUTUBRO / 2025</b>					
<b>UNIDADE AUDITADA</b>	<b>Nº PROCESSO</b>	<b>DEMANDA</b>	<b>COMPETÊNCIA</b>	<b>Nº RELATÓRIO</b>	<b>PRONTUÁRIO AUDITADO</b>
CENTRO DE DIAGNÓSTICO EM ANATOMIA PATOLÓGICA - IPIC	E:02000.000034361/2025	EXAMES	ago/25	425/2025	9.325
CENTRO DE REABILITAÇÃO DE MACEIÓ	E:02000.000037625/2025	ANALISE PRONTUÁRIOS	set/25	462/2025	39
CHAMA - COMPLEXO HOSPITALAR MANOEL ANDRÉ	E:02000.000035131/2025	MAIS SAÚDE/ESPECIALIDADES	jul/25	423/2025	414
CLINEM - CLÍNICA DE REABILITAÇÃO MÉDICA	E:02000.000040060/2025	ANALISE PRONTUÁRIOS	set/25	463/2025	247
CLÍNICA GREEN MULHER	E:02000.000037871/2025	ANALISE PRONTUÁRIOS	set/25	453/2025	8
CLINICA IMAGEM PLENA	E:02000.000035957/2025	EXAMES	ago/25	422/2025	140
CLÍNICA O CAMINHO	E:02000.000034540/2025	ANALISE PRONTUÁRIOS	ago/25	410/2025	30
CLÍNICA O CAMINHO	E:02000.000038686/2025	ANALISE PRONTUÁRIOS	set/25	461/2025	24
CLINICA RECONSTRUIR TERAPÊUTICA LTDA	E:02000.000033243/2025	ANALISE PRONTUÁRIOS	ago/25	416/2025	22
CLÍNICA VILLA SERENIDADE	E:02000.000036075/2025	ANALISE PRONTUÁRIOS	ago/25	452/2025	34
DIAGNOSE - CENTRO DE DIAGNÓSTICO POR IMAGEM	E:02000.000039438/2025	EXAMES	set/25	454/2025	316
EYE LASER CENTER - CLÍNICA REFRAATIVA DE MACEIÓ	E:02000.00004644/2025	JUDICIAL	out/25	456/2025	1
HISTOCON LABORATÓRIO	E:02000.000038512/2025	EXAMES	ago/25	443/2025	60
HISTOCON LABORATÓRIO	E:02000.000038823/2025	EXAMES	set/25	444/2025	76
HOME CARE - HELP SERVIÇOS MÉDICOS	E:02000.000037540/2025	HOME CARE	ago/25	455/2025	11



Estado de Alagoas  
Secretaria de Estado da Saúde/SESAU  
Av. da Paz, 978 - Jaraguá, Maceió - AL

HOME CARE - MAXMED ASSISTÊNCIA DOMICILIAR	E:02000.000034935/2025	HOME CARE	jul/25	420/2025	212
HOME CARE - PRIME SAÚDE	E:02000.000037621/2025	HOME CARE	set/25	442/2025	11
HOME CARE - SAÚDE EM CASA	E:02000.000038044/2025	HOME CARE	set/25	451/2025	19
HOSPITAL CARVALHO BELTRÃO	E:02000.000038366/2025	PROCEDIMENTOS CIRÚRGICOS	jun/25	440/2025	275
HOSPITAL CARVALHO BELTRÃO	E:02000.000038369/2025	5ª e 6ª REGIÃO	jun/25	437/2025	240
HOSPITAL CARVALHO BELTRÃO	E:02000.000038558/2025	LEITOS RETAGUARDA - RUE	jun/25	439/2025	62
HOSPITAL CARVALHO BELTRÃO	E:02000.000038994/2025	ESCOLIOSE	jun/25	436/2025	3
HOSPITAL CARVALHO BELTRÃO	E:02000.000039012/2025	PROGRAMA MAIS SAÚDE/ESPECIALIDADES	jun/25	438/2025	2.817
HOSPITAL GERAL SANATÓRIO	E:02000.000028255/2025	MAIS SAÚDE/ESPECIALIDADES	jun/25	433/2025	4.297
HOSPITAL MÉDICO CIRÚRGICO DE ALAGOAS	E:02000.000034968/2025	LEITOS DE RETAGUARDA	ago/25	413/2025	69
HOSPITAL MÉDICO CIRÚRGICO DE ALAGOAS	E:02000.000034973/2025	ANALISE PRONTUÁRIOS	ago/25	414/2025	123
HOSPITAL MÉDICO CIRÚRGICO DE ALAGOAS	E:02000.000039461/2025	ANALISE PRONTUÁRIOS	set/25	447/2025	271
HOSPITAL MÉDICO CIRÚRGICO DE ALAGOAS	E:02000.000039466/2025	ANALISE PRONTUÁRIOS	set/25	446/2025	97
HOSPITAL REGIONAL N.S. DO BOM CONSELHO	E:02000.000035114/2025	ANALISE PRONTUÁRIOS	jul/25	407/2025	161
HOSPITAL VEREDAS	E:02000.000016763/2025	JUDICIAL	set/25	408/2025	1
HOSPITAL VEREDAS	E:02000.000018222/2025	JUDICIAL	out/25	457/2025	1
HOSPITAL VEREDAS	E:02000.000036017/2025	RECURSO GLOSA	out/25	411/2025	4
HOSPITAL VEREDAS	E:02000.000036025/2025	RECURSO GLOSA	out/25	412/2025	15
HOSPITAL VEREDAS	E:02000.000038075/2025	PROGRAMA SAÚDE ATÉ VOCÊ	set/25	421/2025	164
HOSPITAL VEREDAS - HIPERBÁRICA	E:02000.000034069/2025	OXIGENOTERAPIA HIPERBÁRICA	jul/25	409/2025	41



Estado de Alagoas  
Secretaria de Estado da Saúde/SESAU  
Av. da Paz, 978 - Jaraguá, Maceió - AL

HOSPITAL VEREDAS - HIPERBÁRICA	E:02000.000037956/2025	OXIGENOTERAPIA HIPERBÁRICA	set/25	430/2025	40
MAXXI SAÚDE CLOUD LTDA	E:02000.000036965/2025	EXAMES	jul/25	415/2025	22.408
RAD - RADIOLOGIA DIAGNÓSTICA LTDA	E:02000.000038681/2025	EXAMES RESSONÂNCIAS MAGNETICAS	set/25	432/2025	130
SANTA CASA DE MISERICÓRDIA DE MACEIÓ	E:02000.000032539/2025	PROGRAMA PROHOSP	jul/25	424/2025	891
SANTA CASA DE MISERICÓRDIA DE PENEDO	E:02000.000029411/2025	LEITOS RETAGUARDA - RUE	jul/25	427/2025	175
<b>MÊS: NOVEMBRO / 2025</b>					
<b>UNIDADE AUDITADA</b>	<b>Nº PROCESSO</b>	<b>DEMANDA</b>	<b>COMPETÊNCIA</b>	<b>Nº RELATÓRIO</b>	<b>PRONTUÁRIO AUDITADO</b>
CLÍNICA RECONSTRUIR TERAPÊUTICA	E:02000.000037109/2025	ANÁLISE PRONTUÁRIOS	nov/2025	476/2025	16
EYE LASER CENTER - CLINICA REFRATIVA DE MACEIÓ	E:02000.000043630/2024	JUDICIAL	nov/2025	470/2025	1
HOME CARE - SAÚDE EM CASA	E:02000.000042477/2025	ANÁLISE PRONTUÁRIOS	out/25	484/2025	18
HOSPITAL CHAMA	E:02000.000038480/2025	ANÁLISE PRONTUÁRIOS	jul/25	474/2025	4.819
HOSPITAL REGIONAL DA MATA - UNIÃO DOS PALMARES	E:02000.000024624/2025	HABILITAÇÃO DE LEITOS	nov/2025	485/2025	1
HOSPITAL REGIONAL STA. RITA E MATERNIDADE STA. OLIMPIA	E:02000.000023306/2025	ANÁLISE PRONTUÁRIOS	mai/25	477/2025	116
HOSPITAL REGIONAL STA. RITA E MATERNIDADE STA. OLIMPIA	E:02000.000027684/2025	ANÁLISE PRONTUÁRIOS	jun/25	478/2025	137
HOSPITAL REGIONAL STA. RITA E MATERNIDADE STA. OLIMPIA	E:02000.000034187/2025	ANÁLISE PRONTUÁRIOS	jul/25	479/2025	111
HOSPITAL VEREDAS	E:02000.000022800/2024	JUDICIAL	out/25	460/2025	1
HOSPITAL VEREDAS	E:02000.000024287/2025	PROGRAMA SAÚDE ATÉ VOCÊ	nov/2025	471/2025	4
HOSPITAL VEREDAS	E:02000.000038087/2025	ANÁLISE PRONTUÁRIOS	out/25	467/2025	6
HOSPITAL VEREDAS	E:02000.000038914/2025	ANÁLISE PRONTUÁRIOS	out/25	464/2025	7



Estado de Alagoas  
Secretaria de Estado da Saúde/SESAU  
Av. da Paz, 978 - Jaraguá, Maceió - AL

HOSPITAL VEREDAS	E:02000.000038919/2025	PROGRAMA MAIS SAÚDE/ESPECIALIDADES	nov/2025	469/2025	160
HOSPITAL VEREDAS	E:02000.000039928/2025	ANÁLISE PRONTUÁRIOS	out/25	465/2025	1
HOSPITAL VEREDAS	E:02000.000042496/2025	PROGRAMA SAÚDE ATÉ VOCÊ	out/25	488/2025	160
HOSPITAL VIDA	E:02000.000024642/2025	JUDICIAL	jun/25	489/2025	1
HOSPITAL VIDA	E:02000.000047337/2024	JUDICIAL	out/25	458/2025	1
LUFER - CENTRO DE DIAGNÓSTICO	E:02000.000040545/2025	ANÁLISE PRONTUÁRIOS	set/25	481/2025	225.643
MAXXI SAÚDE CLOUD LTDA.	E:02000.000039970/2025	EXAMES DIVERSOS	ago/25	468/2025	24.713
NOT - NÚCLEO DE ORTOPEDIA E TRAUMATOLOGIA	E:02000.000042687/2025	PROGRAMA MAIS SAÚDE/ESPECIALIDADES	out/25	484/2025	29.827
NUTRILAB DIAGNÓSTICO	E:02000.000040057/2025	EXAMES DIVERSOS	ago/25	483/2025	17.699
NUTRILAB DIAGNÓSTICO	E:02000.000040157/2025	EXAMES DIVERSOS	jul/25	482/2025	17.173
SANTA CASA DE MISERICÓRDIA DE MACEIÓ	E:02000.000037785/2025	ANÁLISE PRONTUÁRIOS	ago/25	473/2025	821
SANTA CASA DE MISERICÓRDIA DE MACEIÓ	E:02000.000037791/2025	TRANSPLANTE	nov/2025	475/2025	1
SANTA CASA DE MISERICÓRDIA DE MACEIÓ	E:02000.000041338/2025	TRANSPLANTE	set/25	480/2025	1
SANTA CASA DE MISERICÓRDIA DE PENEDO	E:02000.000021436/2024	JUDICIAL	out/25	466/2025	1
<b>MÊS: DEZEMBRO / 2025</b>					
<b>UNIDADE AUDITADA</b>	<b>Nº PROCESSO</b>	<b>DEMANDA</b>	<b>COMPETÊNCIA</b>	<b>Nº RELATÓRIO</b>	<b>PRONTUÁRIO AUDITADO</b>
CLÍNICA GREEN MULHER	E:02000.000046839/2025	ANALISE PRONTUÁRIOS	nov/25	543/2025	15
CLINICA IMAGEM PLENA	E:02000.000040337/2025	ANALISE PRONTUÁRIOS	set/25	545/2025	517
CLINICA VILLA SERENIDADE LTDA	E:02000.000046642/2025	ANALISE PRONTUÁRIOS	out/25	544/2025	9
DIAGNOSE - CENTRO DE DIAGNÓSTICO POR IMAGEM	E:02000.000047771/2025	ANALISE PRONTUÁRIOS	nov/25	547/2025	101



Estado de Alagoas  
Secretaria de Estado da Saúde/SESAU  
Av. da Paz, 978 - Jaraguá, Maceió - AL

HOSPITAL CARVALHO BELTRÃO (CORURIBE)	E:02000.000045780/2025	ANALISE PRONTUÁRIOS	ago/25	537/2025	388
HOSPITAL CARVALHO BELTRÃO (CORURIBE)	E:02000.000047315/2025	ANALISE PRONTUÁRIOS	jul/25	538/2025	5.267
HOSPITAL CARVALHO BELTRÃO (CORURIBE)	E 02000.000045792/2025	ANALISE PRONTUÁRIOS	jul/25	539/2025	280
HOSPITAL GERAL SANATÓRIO	E:02000.000036182/2025	ANALISE PRONTUÁRIOS	ago/25	534/2025	2.565
HOSPITAL NOSSA SENHORA DE FÁTIMA - IBSPC	E:02000.000030447/2025	ANALISE PRONTUÁRIOS	jul/25	550/2025	607
HOSPITAL NOSSA SENHORA DE FÁTIMA - IBSPC	E:02000.000032263/2025	ANALISE PRONTUÁRIOS	jul/25	551/2025	1.104
HOSPITAL VEREDAS - HIPERBÁRICAS	E:02000.000047394/2025	ANALISE PRONTUÁRIOS	nov/25	533/2025	33
HOSPITAL VEREDAS (MACEIÓ)	E:02000.000047309/2025	ANALISE PRONTUÁRIOS	nov/25	546/2025	170
RAD - RADIOLOGIA DIAGNÓSTICA LTDA	E:02000.000047480/2025	ANALISE PRONTUÁRIOS	nov/25	540/2025	134
SANTA CASA DE MISERICÓRDIA DE PENEDO	E:02000.000039153/2025	ANALISE PRONTUÁRIOS	ago/25	525/2025	5.474
SANTA CASA DE MISERICÓRDIA DE SÃO MIGUEL DOS CAMPOS	E:02000.000041717/2025	ANALISE PRONTUÁRIOS	ago/25	535/2025	68

Fonte: Gerência de Auditoria/SESAU.



# Indicadores de Saúde

## INDICADORES DE SAÚDE

Os dados referentes aos indicadores encontram-se em processo de consolidação, devendo estar integralmente disponíveis por ocasião da elaboração do Relatório Anual de Gestão (RAG) 2025, prevista para o final de março de 2026. Até o momento, dos 74 indicadores pactuados, 64 já apresentam resultados apurados, conforme demonstrado na tabela a seguir, enquanto os demais serão disponibilizados na versão final do RAG 2025, após a conclusão do processo de consolidação das informações.

INDICADOR	Meta 2025	Resultado 2025
Razão entre tratamentos concluídos e primeiras consultas odontológicas programáticas	55	49,04
Proporção de Procedimentos Preventivos x curativos em Saúde Bucal	55	43,02
Proporção de municípios realizando exames de teste rápido para sífilis e HIV durante o Pré-Natal do parceiro.	76,47	20
Número de Ações de educação e promoção da saúde destinados a promover o acesso equitativo dos grupos populacionais em vulnerabilidade social	30	22
Números de municípios com adesão à Política Nacional de Atenção Integral à Saúde dos Adolescentes em conflito com a lei - PNAISARI.	1	3
Cobertura de acompanhamento das condicionalidades de Saúde do Programa Bolsa Família (PBF)	84,16	83,61
Cobertura da vigilância alimentar e nutricional em todos os ciclos de vida, nas Unidades Básicas de Saúde de Alagoas	50	30,54
Proporção de infectados com elevada carga parasitária por Schistosoma Mansoni - PAS	3	4,23
Proporção de cura dos casos novos de hanseníase diagnosticados nos anos das coortes	85	73,2
Proporção de cura dos casos novos de tuberculose nos anos das coortes	75	50,3
Proporção de vacinas selecionadas do Calendário Nacional de Vacinação para crianças menores de dois anos de idade – Pentavalente (3ª dose), Pneumocócica 10-valente (2ª dose), Poliomielite (3ª dose) e Tríplice Viral (1ª dose) – com Cobertura Vacinal Preconizada	50	25
Percentual de casos de dengue encerrados por critério laboratorial	20	33
Número de casos novos de HIV/aids por Transmissão Vertical nos menores de 13 anos.	5	8
Proporção de municípios que atingiram o mínimo de 80% de cobertura de imóveis programados e visitados para controle vetorial das Arboviroses.	90	92
Proporção de hospitais com UTI adulto, pediátrica e neonatal participando da Avaliação Nacional das Práticas de Segurança do Paciente.	91	92,5
Percentual de municípios que realizam ações de cadastro e inspeção em estabelecimentos sujeitos à Vigilância Sanitária	95	91
Percentual de serviços que estão sob a regulação estadual inspecionados e com alvará sanitário liberado.	80	67,1
Proporção de notificações de violência interpessoal e autoprovocada com o campo raça/cor preenchido com informação válida.	93	97,1
Proporção de preenchimento dos campos “Ocupação” e “Atividade Econômica (CNAE)” nas notificações de acidente de trabalho, acidente de trabalho com exposição a material biológico e intoxicação exógena segundo município de notificação.	75	53
Proporção de Casos de Intoxicação Exógena com o Grupo do Agente Tóxico Identificado	95	96,5

<b>INDICADOR</b>	<b>Meta 2025</b>	<b>Resultado 2025</b>
Proporção de Casos Notificados envolvendo Acidentes com Material Biológico, com Acompanhamento Concluso	50	29
Taxa de Letalidade de Leptospirose	13,28	27,58
Proporção de registro de óbitos com causa básica definida	95	95,9
Proporção de casos de doenças de notificação compulsória imediata (DNCI) encerrados em até 60 dias após notificação	95	84,5
Proporção de óbitos registrados no SIM em até 60 dias da ocorrência	95	93,3
Proporção de nascidos vivos registrados no SINASC em até 60 dias da ocorrência	95	95,3
Percentual de Municípios Alcançando 95% do Parâmetro E.Coli Dentro do Padrão de Potabilidade em SAA	70	87,4
Percentual de liberação dos resultados dentro do prazo determinado para os agravos de notificação e/ou de interesse para saúde pública no estado de Alagoas - BIOLOGIA MÉDICA	95	81,2
Número de óbitos maternos em determinado período e local de residência	19	23
Taxa de mortalidade fetal.	11,75	10,4
Taxa de mortalidade infantil.	12,85	12,3
Proporção de parto normal no Sistema Único de Saúde e na Saúde Suplementar.	47	42
Proporção de gravidez na adolescência entre as faixas etárias de 10 a 19 anos.	16	15,29
Taxa de mortalidade prematura (de 30 a 69 anos) pelos principais grupos de doenças crônicas não transmissíveis – DCNTs.	329,5	442,89
Razão de exames citopatológicos do colo do útero realizados em mulheres de 25 a 64 anos.	0,75	0,51
Razão de exames de mamografia de rastreamento realizados em mulheres de 50 a 69 anos na população residente de determinado local e população da mesma faixa etária.	0,55	0,27
Percentual de pessoas em sofrimento mental em conflito com a Lei acompanhadas.	100	38
Percentual de pessoas internadas involuntariamente acompanhadas pela Comissão Revisora	100	1
Cobertura de municípios contemplados com capacitações sobre a rede de cuidados à pessoa com deficiência.	80	6
Proporção de vítimas acompanhadas de maneira segmentada após entrada na rede	78	92,09
Número de transplantes de múltiplos órgãos realizados.	27	56
Número de transplantes de córneas realizados.	87	115
Número de novos equipamentos de saúde entregues a população.	2	1
Número de unidades de saúde reformadas/ampliadas	5	0
Percentual de unidades de saúde com parque tecnológico modernizado	70	0
Percentual de insumos disponibilizados conforme demanda.	60	63,39
Número de procedimentos clínicos e com finalidade diagnóstica registrados no ano na rede estadual de saúde.	9.746.095	2.699.444
Percentual de municípios contemplados com a contrapartida	100	0
Percentual de entregas de medicamentos e insumos do CESAFA aos municípios	100	98,34
Percentual de pacientes atendidos pelo Componente Especializado da AF	100	57,7
Percentual de produtos integrantes do catálogo da SESAU disponibilizados para as Unidades de Saúde	60	63,41
Percentual de regulação de leitos realizadas	70	72,28

<b>INDICADOR</b>	<b>Meta 2025</b>	<b>Resultado 2025</b>
Número de trabalhadores da saúde concluintes de ações educativas com foco na Política Nacional de Humanização	500	1618
Percentual de concluintes dos Cursos EAD da plataforma Educ@sesau	47	66
Número de atendimentos realizados pelo Núcleo de Assistência à Saúde do Servidor.	3.000	5.815
Percentual de Instrumentos de Planejamento e Orçamento Elaborados, no âmbito Estadual, de acordo com a Legislação	100	100
Percentual de Municípios com Instrumentos de Planejamento Elaborados, conforme Legislação	40	32,35
Percentual de Execução do Orçamento Geral	96	91,84
Percentual de atendimento das demandas realizadas por meio da Ouvidoria	96	93,7
Percentual de Participação dos Gestores Municipais de Saúde nas CIR, por Região	50	41
Percentual de Conselheiros Municipais de Saúde Capacitados	35	11,5
Percentual de instrumentos de gestão com resoluções emitidas no tempo oportuno (até 90 dias após o recebimento do instrumento).	100	100
Percentual de unidades de saúde equipadas com computadores e outros dispositivos eletrônicos.	80	80
Taxa de atendimento das teleconsultorias.	45	40

Fonte: Secretaria de Estado da Saúde.

A análise dos indicadores apresentados no 3º Relatório Detalhado do Quadrimestre Anterior (RDQA) de 2025, referente ao Estado de Alagoas, evidencia um cenário heterogêneo no desempenho das políticas públicas de saúde, refletindo tanto avanços institucionais quanto desafios estruturais inerentes à gestão do Sistema Único de Saúde (SUS). Dos indicadores monitorados, observa-se um conjunto significativo de resultados que alcançaram ou superaram as metas estabelecidas, ao passo que outros permanecem em trajetória de consolidação, o que é esperado em um contexto de elevada complexidade operacional e de múltiplos determinantes sociais e sanitários.

No campo da vigilância em saúde, destacam-se resultados positivos em indicadores relacionados à qualidade da informação e à capacidade de monitoramento epidemiológico. A proporção de notificações de violência interpessoal e autoprovocada com preenchimento adequado do campo raça/cor (97,1%), a proporção de casos de intoxicação exógena com agente tóxico identificado (96,5%) e o percentual de municípios que atingiram o parâmetro de potabilidade para E. coli em sistemas de abastecimento de água (87,4%) demonstram avanços importantes na qualificação dos sistemas de informação e na vigilância sanitária e ambiental. De forma semelhante, observa-se desempenho satisfatório na participação de hospitais na Avaliação Nacional das Práticas de Segurança do Paciente (92,5%) e na cobertura das ações de controle vetorial das arboviroses, com 92% dos municípios alcançando o mínimo de imóveis programados e visitados.



Estado de Alagoas  
Secretaria de Estado da Saúde/SESAU  
Av. da Paz, 978 - Jaraguá, Maceió - AL

No âmbito da atenção à saúde, alguns indicadores revelam resultados consistentes, especialmente aqueles relacionados ao acesso a procedimentos especializados e à ampliação de serviços de alta complexidade. O número de transplantes de múltiplos órgãos (56) e de córneas (115) realizados no período supera as metas inicialmente estabelecidas, refletindo a ampliação da capacidade assistencial da rede estadual. Também se destacam os resultados referentes à proporção de vítimas acompanhadas de forma segmentada após entrada na rede de atenção (92,09%), ao percentual de regulação de leitos (72,28%) e à disponibilização de insumos conforme demanda (63,39%), evidenciando esforços de organização da rede assistencial e aprimoramento da gestão da oferta de serviços.

Na atenção primária e nas ações de promoção e prevenção, alguns indicadores apontam para a necessidade de fortalecimento das estratégias territoriais e de ampliação do acesso. A razão entre tratamentos odontológicos concluídos e primeiras consultas programáticas (49,04) e a proporção de procedimentos preventivos em saúde bucal (43,02) indicam manutenção das ações assistenciais, ainda que aquém das metas previstas. De forma semelhante, a cobertura da vigilância alimentar e nutricional nas unidades básicas de saúde (30,54%) e a realização de exames de teste rápido para sífilis e HIV durante o pré-natal do parceiro (20%) revelam espaço para ampliação das ações preventivas e de integração entre as redes de atenção.

No campo das doenças transmissíveis, observa-se desempenho variável entre os indicadores. Embora haja avanços no monitoramento e encerramento de casos, como demonstrado pelo percentual de casos de dengue encerrados por critério laboratorial (33%), persistem desafios relacionados à cura de doenças de grande relevância epidemiológica, como a tuberculose (50,3%) e a hanseníase (73,2%), que ainda apresentam resultados inferiores às metas pactuadas. Além disso, a proporção de infectados com elevada carga parasitária por *Schistosoma mansoni* (4,23) indica a necessidade de intensificação das ações de vigilância e controle em territórios endêmicos.

No que se refere aos indicadores de saúde materno-infantil, os resultados apontam relativa estabilidade em alguns parâmetros estruturantes, como a taxa de mortalidade infantil (12,3) e a taxa de mortalidade fetal (10,4), que se mantêm próximas às metas definidas. Entretanto, observa-se atenção necessária quanto ao número de óbitos maternos registrados no período (23), bem como à proporção de partos normais (42%), que se mantém abaixo do parâmetro esperado, refletindo desafios persistentes na organização da atenção obstétrica e na promoção do parto adequado.



Estado de Alagoas  
Secretaria de Estado da Saúde/SESAU  
Av. da Paz, 978 - Jaraguá, Maceió - AL

No campo das doenças crônicas não transmissíveis, destaca-se a taxa de mortalidade prematura entre 30 e 69 anos (442,89), indicador sensível às condições de vida, acesso ao cuidado e efetividade das ações de prevenção e manejo clínico. Embora represente um desafio importante, esse resultado deve ser analisado considerando os múltiplos determinantes sociais da saúde e o impacto acumulado de fatores de risco ao longo do tempo. Também se observam resultados inferiores às metas nos indicadores de rastreamento oncológico, como a razão de exames citopatológicos do colo do útero (0,51) e a razão de mamografias de rastreamento (0,27), reforçando a necessidade de ampliação das estratégias de detecção precoce.

No âmbito da gestão do sistema de saúde, diversos indicadores demonstram fortalecimento institucional e avanços na capacidade administrativa da Secretaria de Estado da Saúde. Destacam-se o cumprimento integral do percentual de instrumentos de planejamento e orçamento elaborados conforme a legislação (100%), a elevada participação de profissionais em ações educativas com foco na Política Nacional de Humanização (1.618 concluintes) e o aumento expressivo dos atendimentos realizados pelo Núcleo de Assistência à Saúde do Servidor (5.815). Também se observa desempenho satisfatório no percentual de unidades de saúde equipadas com computadores e dispositivos eletrônicos (80%) e no percentual de atendimento das demandas registradas pela Ouvidoria (93,7%).

Por outro lado, alguns indicadores relacionados à infraestrutura e apoio institucional apresentam execução ainda incipiente no período analisado, como o número de unidades de saúde reformadas ou ampliadas e a modernização do parque tecnológico das unidades de saúde, o que pode refletir prazos mais longos de execução de investimentos e processos administrativos inerentes às obras e aquisições públicas.

De maneira geral, a análise dos indicadores do 3º RDQA de 2025 evidencia que o Estado de Alagoas vem mantendo esforços contínuos para o fortalecimento da rede de atenção à saúde e para o aprimoramento da gestão do SUS. Observam-se avanços relevantes em áreas estratégicas, especialmente na vigilância em saúde, na ampliação de procedimentos especializados e na qualificação dos processos de gestão e informação. Ao mesmo tempo, alguns indicadores apontam para a necessidade de continuidade e intensificação de ações em áreas prioritárias, como a atenção primária, o controle de doenças transmissíveis, o rastreamento de câncer e a organização da atenção materno-infantil.



Estado de Alagoas  
Secretaria de Estado da Saúde/SESAU  
Av. da Paz, 978 - Jaraguá, Maceió - AL

Nesse sentido, os resultados apresentados devem ser compreendidos como parte de um processo dinâmico de gestão e monitoramento das políticas públicas de saúde, no qual os indicadores desempenham papel fundamental para orientar a tomada de decisão, qualificar o planejamento e direcionar estratégias de melhoria contínua no âmbito do Sistema Único de Saúde em Alagoas.



Estado de Alagoas  
Secretaria de Estado da Saúde/SESAU  
Av. da Paz, 978 - Jaraguá, Maceió - AL

## CONSIDERAÇÕES FINAIS

A análise dos resultados apresentados neste Relatório Detalhado do Quadrimestre Anterior, referente ao período de setembro a dezembro de 2025, evidencia a continuidade dos esforços do Governo do Estado de Alagoas no fortalecimento do Sistema Único de Saúde, por meio da ampliação da oferta de serviços, do aprimoramento da gestão do financiamento da saúde e da implementação de políticas públicas orientadas à melhoria do acesso e da qualidade da assistência prestada à população.

No campo do financiamento da saúde, observa-se adequada execução das despesas públicas destinadas às ações e serviços de saúde, com aplicação de recursos em conformidade com os parâmetros estabelecidos pela legislação vigente. A manutenção de níveis consistentes de investimento tem sido fundamental para sustentar a expansão da rede assistencial estadual e garantir o funcionamento das unidades de saúde, além de possibilitar a ampliação de serviços estratégicos no âmbito da média e alta complexidade.

No que se refere à produção assistencial, os dados apresentados no relatório evidenciam elevado volume de procedimentos hospitalares e ambulatoriais realizados no período analisado, refletindo a capacidade instalada da rede estadual e da rede complementar em responder às demandas assistenciais da população alagoana. A distribuição da produção demonstra a centralidade de polos regionais estruturadores da rede, especialmente nas regiões com maior densidade de serviços especializados, reforçando a importância da organização regionalizada da Rede de Atenção à Saúde no estado.

Nesse contexto, destaca-se o conjunto de estratégias adotadas pela gestão estadual voltadas à ampliação do acesso da população aos serviços de saúde, com ênfase em iniciativas inovadoras de interiorização da assistência e fortalecimento das linhas de cuidado prioritárias. Entre essas iniciativas, merece destaque o Programa Saúde Até Você, que tem se consolidado como importante instrumento de aproximação dos serviços especializados da população, especialmente nos municípios do interior do estado. Por meio da oferta de consultas, exames e procedimentos especializados em formato itinerante, o programa contribui para reduzir barreiras de acesso, ampliar a resolutividade da rede e diminuir o tempo de espera por atendimentos especializados.



Estado de Alagoas  
Secretaria de Estado da Saúde/SESAU  
Av. da Paz, 978 - Jaraguá, Maceió - AL

Complementarmente, o programa também conta com sua modalidade digital, que amplia a utilização de tecnologias de telessaúde para apoio diagnóstico, consultas especializadas e acompanhamento de pacientes, fortalecendo a integração entre os diferentes níveis de atenção e ampliando a capacidade resolutiva da rede estadual.

Outro importante avanço observado no período refere-se à implementação de programas estratégicos voltados ao enfrentamento das principais causas de morbimortalidade no estado. Nesse sentido, destaca-se o Programa AVC Dá Sinais, que tem como objetivo qualificar a identificação precoce dos sinais de acidente vascular cerebral e ampliar a capacidade de resposta da rede de urgência e emergência, contribuindo para reduzir o tempo de atendimento e melhorar os desfechos clínicos dos pacientes acometidos por essa condição.

Da mesma forma, o programa Bate Coração representa uma iniciativa relevante para o fortalecimento da linha de cuidado cardiovascular no estado, ampliando o acesso da população a consultas, exames e tratamentos especializados voltados à prevenção, diagnóstico e manejo das doenças cardiovasculares, que figuram entre as principais causas de mortalidade no país.

Entre os avanços estruturais registrados no período, destaca-se ainda a entrega do Hospital Regional de Palmeira dos Índios (HRPI), no dia 19 de dezembro de 2025, importante equipamento de saúde que amplia significativamente a capacidade assistencial da rede estadual no interior do estado. A implantação da unidade representa marco relevante na política de regionalização da saúde em Alagoas, fortalecendo a oferta de serviços hospitalares na região e contribuindo para a descentralização da assistência, com potencial para reduzir a necessidade de deslocamento de pacientes para a capital e outros centros de referência.

A ampliação da infraestrutura hospitalar estadual, associada à implementação de programas estratégicos e ao fortalecimento da rede de atenção especializada, demonstra o compromisso do Governo de Alagoas com a consolidação de uma rede de saúde mais integrada, resolutiva e acessível à população.

Dessa forma, os resultados apresentados neste relatório evidenciam avanços importantes na gestão da saúde pública estadual, refletindo esforços contínuos voltados ao fortalecimento do



Estado de Alagoas  
Secretaria de Estado da Saúde/SESAU  
Av. da Paz, 978 - Jaraguá, Maceió - AL

Sistema Único de Saúde, à ampliação do acesso da população aos serviços de saúde e à melhoria da qualidade da assistência prestada em todo o território alagoano.