

BOLETIM INFORMATIVO 2026 Nº

02

DOENÇA MENINGOCÓCICA EM ALAGOAS

DEFINIÇÃO

É uma infecção bacteriana aguda. Quando se apresenta na forma de doença invasiva, caracteriza-se por uma ou mais síndromes clínicas, sendo a meningite meningocócica a mais frequente delas, e a meningococcemia a forma mais grave.

DOENÇA MENINGOCÓCICA

TIPOS

Meningite meningocócica

Meningococcemia

Meningite meningocócica com meningococcemia

SITUAÇÃO EPIDEMIOLÓGICA – 2026

06 CONFIRMADOS

0 EM INVESTIGAÇÃO

1 ÓBITOS

SOROGRUPOS

06 Tipo B *

0 Tipo W **

0 Tipo C **

0 Não Identificado

Fonte: SINAN NET, SIM, SEVISA, SESAU-AL

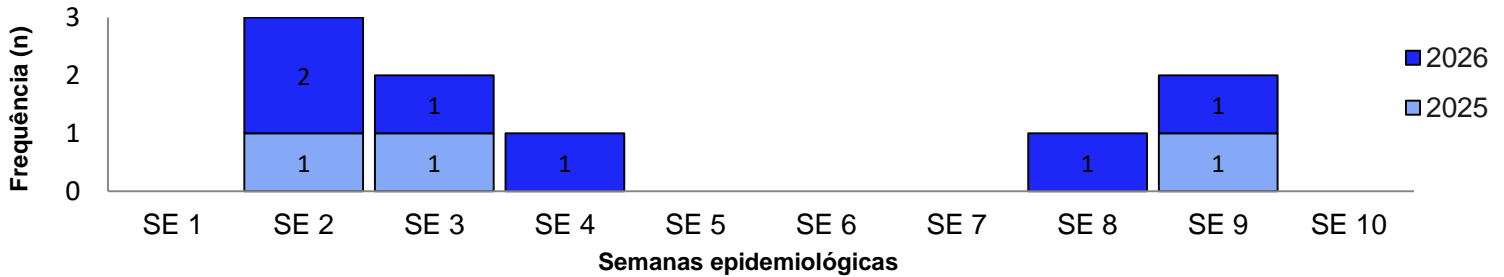
Fonte: LACEN / GAL-AL. Dados tabulados em 16/03/2026

*Vacina disponível na rede privada. **Vacina disponível na rede pública.

COMPARATIVO

Nas semanas epidemiológicas (SE) 01 a 10 de 2025 e 2026

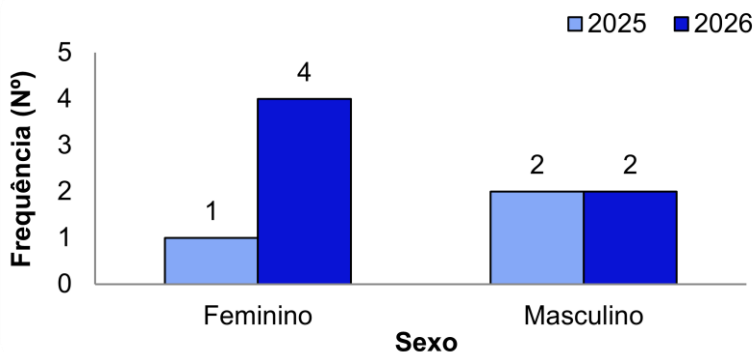
Gráfico 1 – Casos confirmados de DM por semana epidemiológica. Alagoas, entre SE 01 a 10 de 2025 e 2026.



Fonte: SINAN NET/SEVISA/SESAU AL. Dados tabulados em 16/03/2026.

Casos por sexo

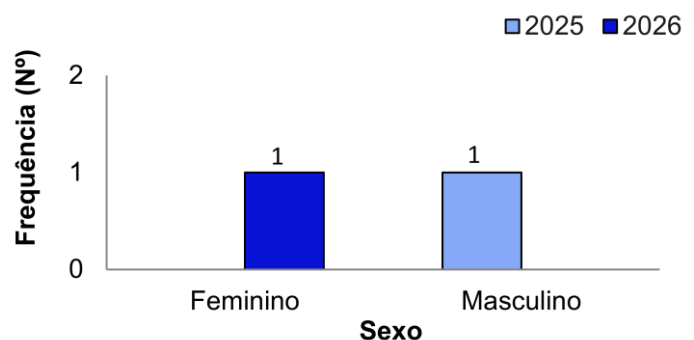
Gráfico 2 – Casos confirmados de DM por sexo. Alagoas, entre SE 01 a 10 de 2025 e 2026.



Fonte: SINAN NET/SEVISA/SESAU AL. Dados tabulados em 16/03/2026.

Óbitos por sexo

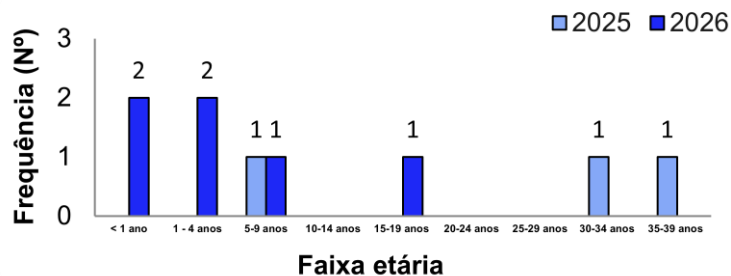
Gráfico 3 – Óbitos de DM por sexo. Alagoas, entre SE 01 a 10 de 2025 e 2026.



Fonte: SINAN NET/SEVISA/SESAU AL. Dados tabulados em 16/03/2026.

Casos por faixa etária

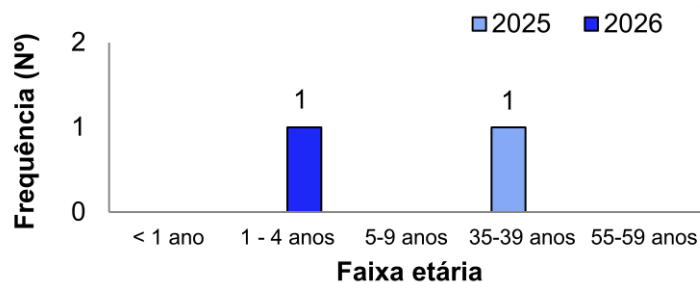
Gráfico 4 – Casos confirmados de DM por faixa etária. Alagoas, entre SE 01 a 10 de 2025 e 2026.



Fonte: SINAN NET/SEVISA/SESAU AL. Dados tabulados em 16/03/2026.

Óbitos por faixa etária

Gráfico 5 – Óbitos de DM por faixa etária. Alagoas, entre SE 01 a 10 de 2025 e 2026.



Fonte: SINAN NET/SEVISA/SESAU AL. Dados tabulados em 16/03/2026.

Município de residência

Mapa 1– Casos confirmados de DM por município de residência. Alagoas, 2025.



Fonte: SINAN NET,SEVISA, SESAU. Dados tabulados em 16/03/2026.

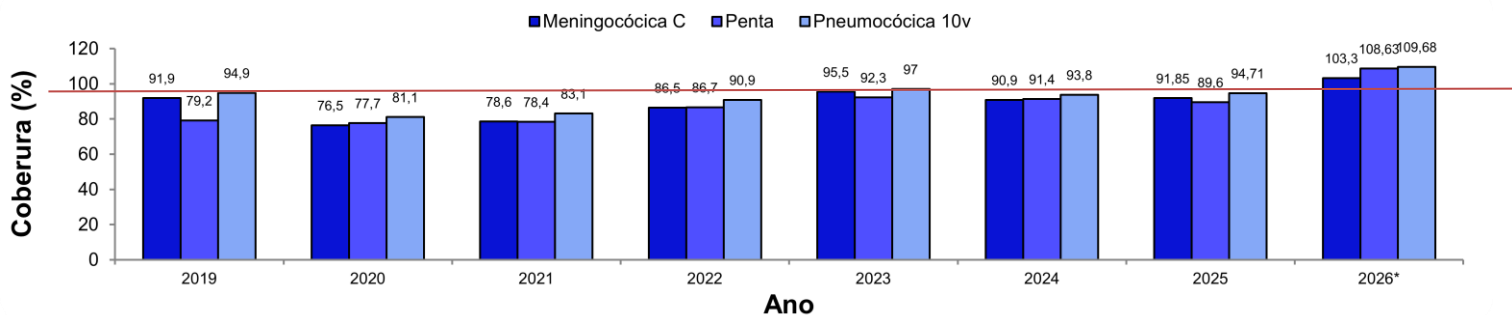
Mapa 2– Casos confirmados de DM por município de residência. Alagoas, 2026.



Fonte: SINAN NET,SEVISA, SESAU. Dados tabulados em 16/03/2026.

Cobertura Vacinal

Gráfico 6 – Série histórica Coberturas Vacinais de Meningocócica C, Penta e Pneumocócica 10v em menor de 1 ano. Alagoas, 2019 a 2025*.



Fonte: DataSUS; Rede Nacional de Dados em Saúde (RNDS). *Dados contidos até 09/03/2026. Dados extraídos em 10/03/2026.

Orientações

Medidas de higiene; Identificação e notificação precoce de casos; Tratamento oportuno e adequado; Quimioprofilaxia quando indicado pela vigilância epidemiológica; Monitoramento dos contatos; Atualização da situação vacinal - Vacinas contra diversos tipos de meningites estão disponíveis na rede de atenção primária à saúde:

VACINA	PROTEÇÃO	INDICAÇÃO
Meningocócica conjugada C	DM causada pelo meningococo do sorogrupo C	Primeira dose aos 3 meses, segunda dose aos 5 meses
Meningocócica conjugada A, C, W e Y	DM causada pelos meningococos dos sorogrupos A, C, W e Y	Dose de reforço aos 12 meses e para adolescentes entre 11 a 14 anos
Pentavalente	Meningite bacteriana causada pela bactéria <i>Haemophilus influenzae tipo B</i>	Primeira dose aos 2 meses, segunda dose aos 4 meses e terceira dose aos 6 meses
Pneumocócica conjugada 10-valente	Meningite bacteriana causada por 10 sorotipos de <i>Streptococcus pneumoniae</i>	Primeira doses aos 2 meses, segunda dose aos 4 meses e reforço com 1 ano de idade
BCG	Meningite tuberculosa	Ao nascer em dose única